

# COMUNE DI SUISIO

PROVINCIA DI BERGAMO

## PIANO DI GOVERNO DEL TERRITORIO 2023

LEGGE REGIONALE 11 marzo 2005 n. 12

### PIANO DEI SERVIZI

Data: GIUGNO 2023

Aggiorn.:

Aggiorn.:

Aggiorn.:

### ATLANTE DEI SERVIZI

Scala:

Elaborato N.

# B1

Adozione:

Approvazione:

Timbro e firma  
progettisti

Il Sindaco:

Il Segretario  
comunale:

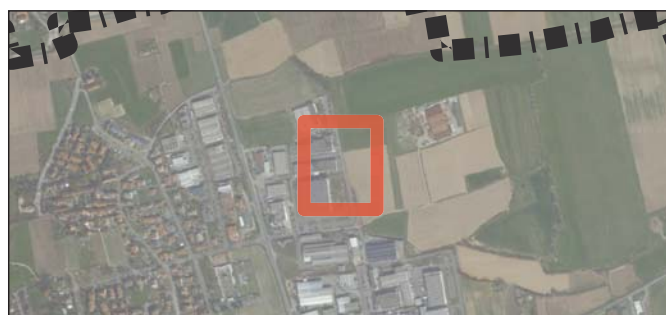
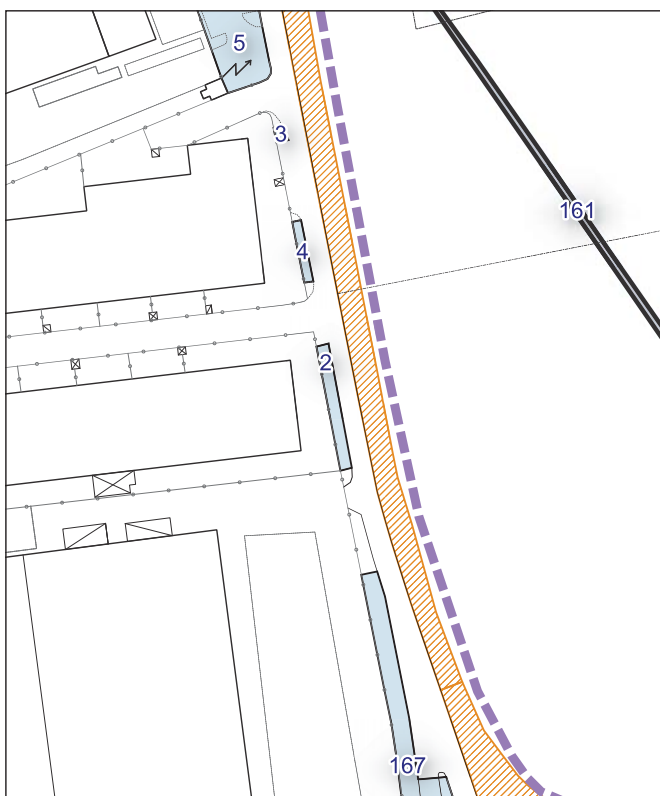


Collaboratori:  
Federico Zecchi - architetto  
Nicole O. Bacchetta - geourbanista  
Beatrice Orlandi - urbanista

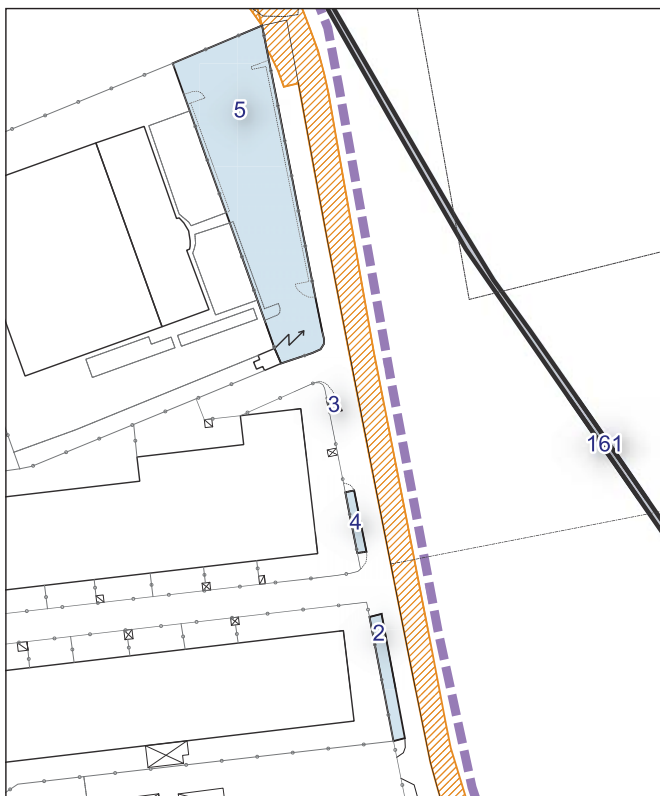
Studio associato di architettura urbanistica ed ingegneria  
Sede in via Pignolo 5, Bergamo tel 035.218094 - 035.270308  
www.studiofiorina.com - indirizzo email: info@studiofiorina.com



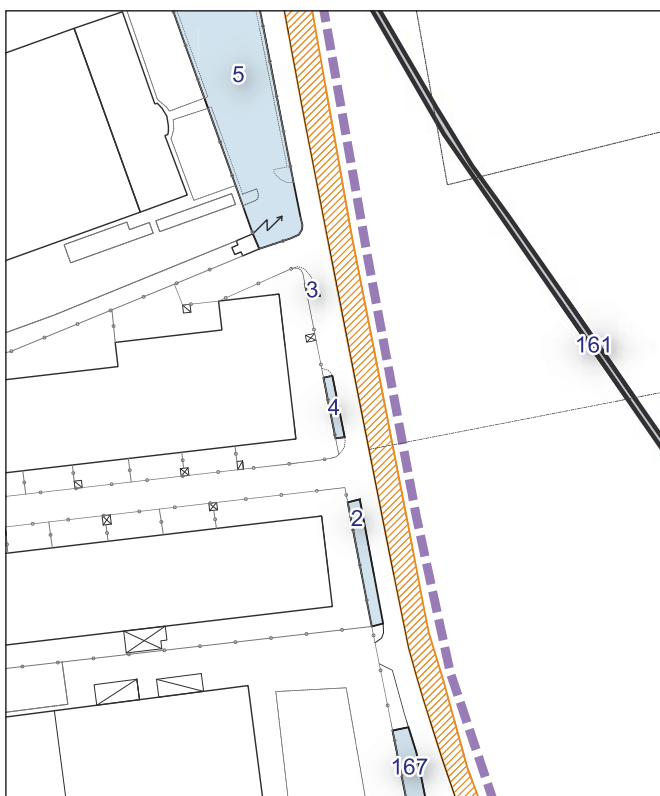
Ambito urbanistico	<b>Infrastrutture per garantire il principio dell'invarianza idraulica ed idrologica</b>
Tipologia	<b>Vasca Volano</b>
Stato	<b>Servizio in progetto</b>
Riferimento funzionale	<b>Funzione sovracomunale</b>
Pianificazione attuativa	-
Consumo di suolo	<b>Suolo libero</b>
Area Territoriale	<b>10.377 mq</b>
Note e prescrizioni	



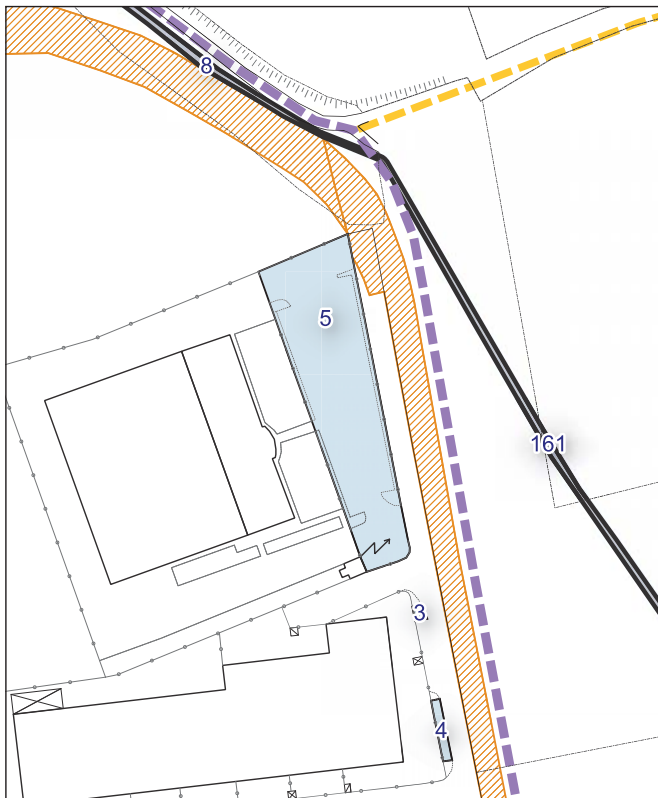
Ambito urbanistico	<b>Aree per la sosta veicolare</b>
Tipologia	<b>Parcheggio</b>
Stato	<b>Servizio esistente</b>
Riferimento funzionale	<b>Funzionale alla produzione e al commercio</b>
Pianificazione attuativa	-
Consumo di suolo	<b>Suolo urbanizzato</b>
Area Territoriale	<b>120 mq</b>
Note e prescrizioni	



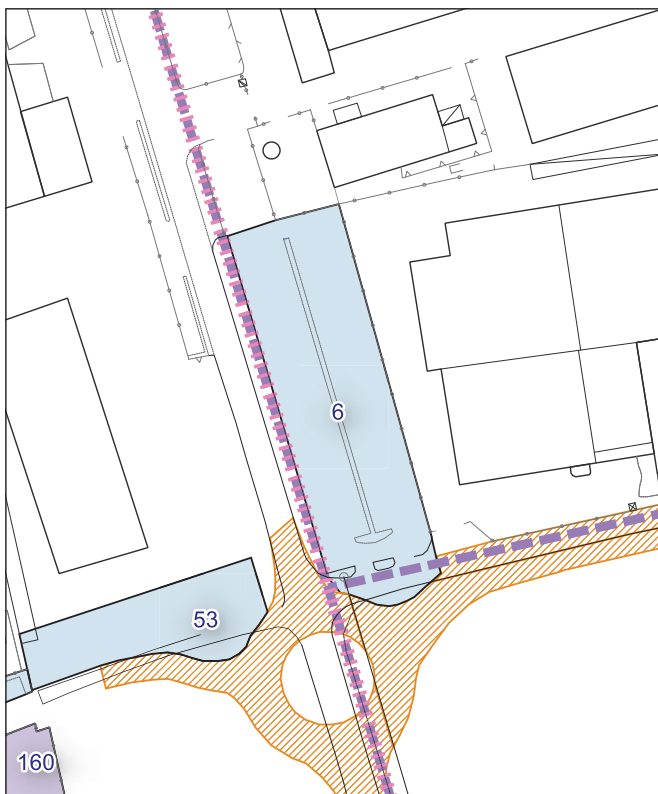
Ambito urbanistico	<b>Aree per la sosta veicolare</b>
Tipologia	<b>Parcheggio</b>
Stato	<b>Servizio esistente</b>
Riferimento funzionale	<b>Funzionale alla produzione e al commercio</b>
Pianificazione attuativa	-
Consumo di suolo	<b>Suolo urbanizzato</b>
Area Territoriale	<b>12 mq</b>
Note e prescrizioni	



Ambito urbanistico	<b>Aree per la sosta veicolare</b>
Tipologia	<b>Parcheggio</b>
Stato	<b>Servizio esistente</b>
Riferimento funzionale	<b>Funzionale alla produzione e al commercio</b>
Pianificazione attuativa	-
Consumo di suolo	<b>Suolo urbanizzato</b>
Area Territoriale	<b>45 mq</b>
Note e prescrizioni	



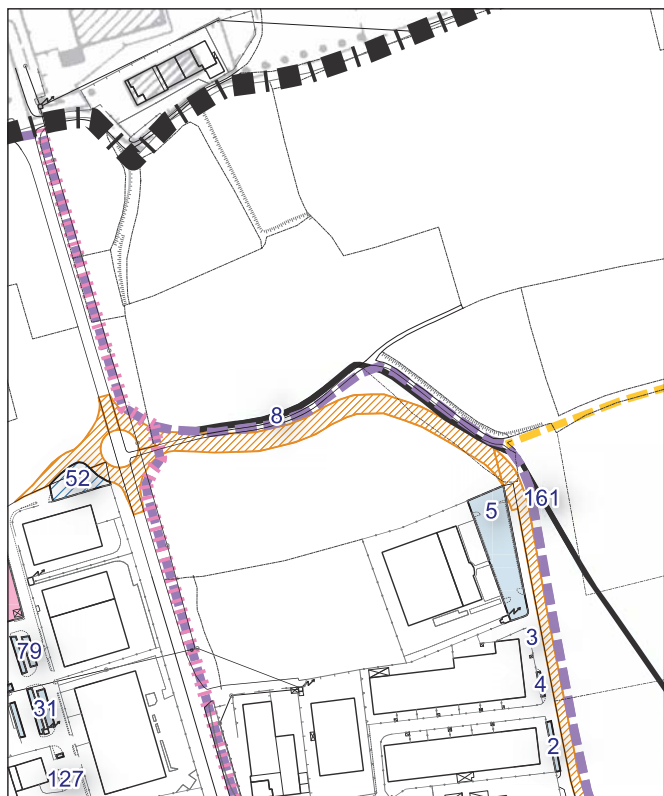
Ambito urbanistico	<b>Aree per la sosta veicolare</b>
Tipologia	<b>Parcheggio</b>
Stato	<b>Servizio esistente</b>
Riferimento funzionale	<b>Funzionale alla produzione e al commercio</b>
Pianificazione attuativa	-
Consumo di suolo	<b>Suolo urbanizzato</b>
Area Territoriale	<b>1.821 mq</b>
Note e prescrizioni	



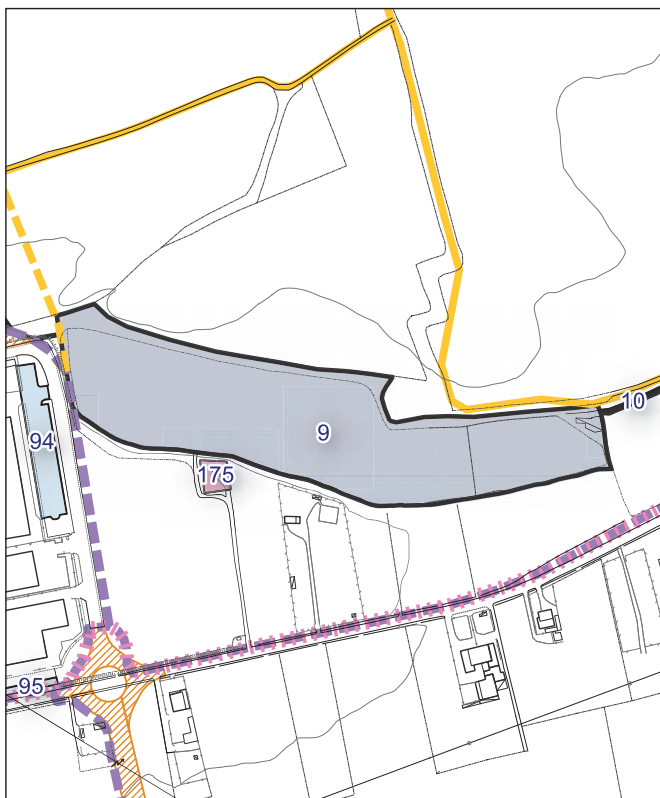
Ambito urbanistico	<b>Aree per la sosta veicolare</b>
Tipologia	<b>Parcheggio</b>
Stato	<b>Servizio esistente</b>
Riferimento funzionale	<b>Funzionale alla produzione e al commercio</b>
Pianificazione attuativa	-
Consumo di suolo	<b>Suolo urbanizzato</b>
Area Territoriale	<b>3.465 mq</b>
Note e prescrizioni	



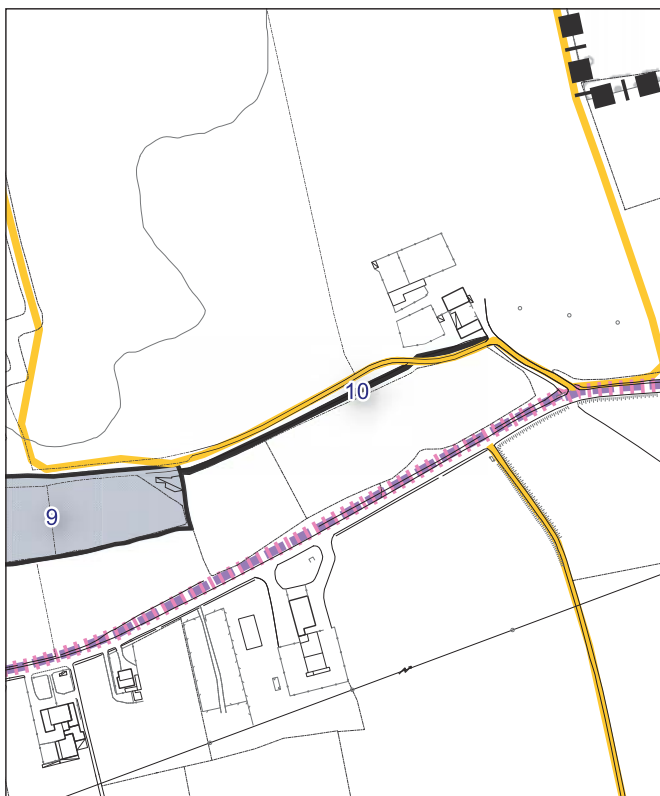
Ambito urbanistico	<b>Aree per attrezzature comuni e di interesse generale</b>
Tipologia	<b>Abitativo Sociale</b>
Stato	<b>Servizio esistente</b>
Riferimento funzionale	<b>Funzionale alla residenza</b>
Pianificazione attuativa	-
Consumo di suolo	<b>Suolo urbanizzato</b>
Area Territoriale	<b>456 mq</b>
Note e prescrizioni	



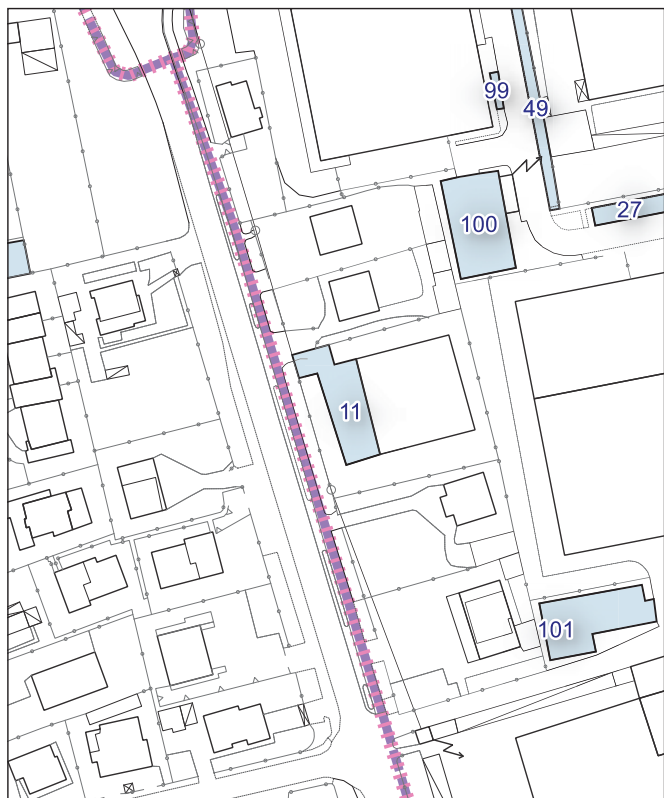
Ambito urbanistico	<b>Infrastrutture per garantire il principio dell'invarianza idraulica ed idrologica</b>
Tipologia	<b>Canale Scolmatore</b>
Stato	<b>Servizio in progetto</b>
Riferimento funzionale	<b>Funzione sovracomunale</b>
Pianificazione attuativa	-
Consumo di suolo	<b>Suolo libero</b>
Area Territoriale	<b>734 mq</b>
Note e prescrizioni	



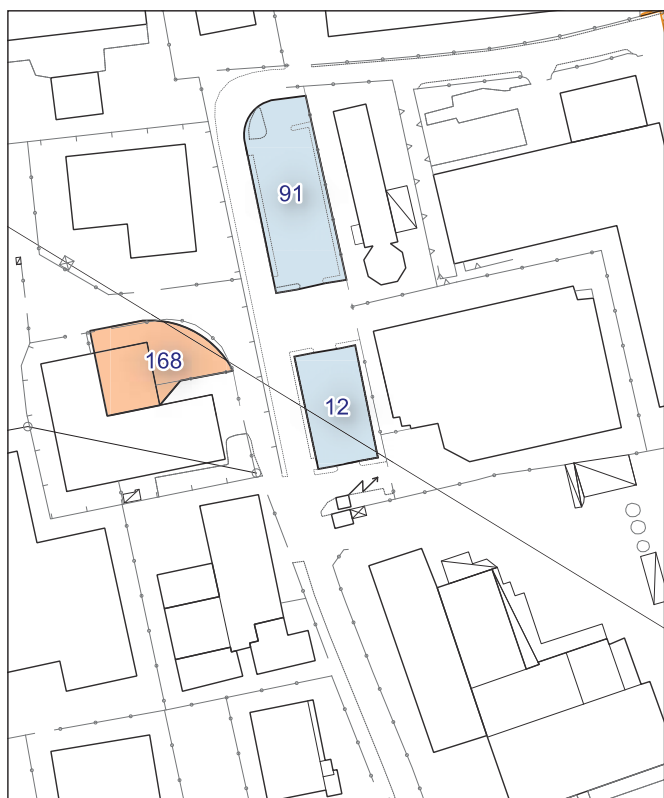
Ambito urbanistico	<b>Infrastrutture per garantire il principio dell'invarianza idraulica ed idrologica</b>
Tipologia	<b>Vasca Volano</b>
Stato	<b>Servizio in progetto</b>
Riferimento funzionale	<b>Funzione sovracomunale</b>
Pianificazione attuativa	-
Consumo di suolo	<b>Suolo libero</b>
Area Territoriale	<b>26.972 mq</b>
Note e prescrizioni	



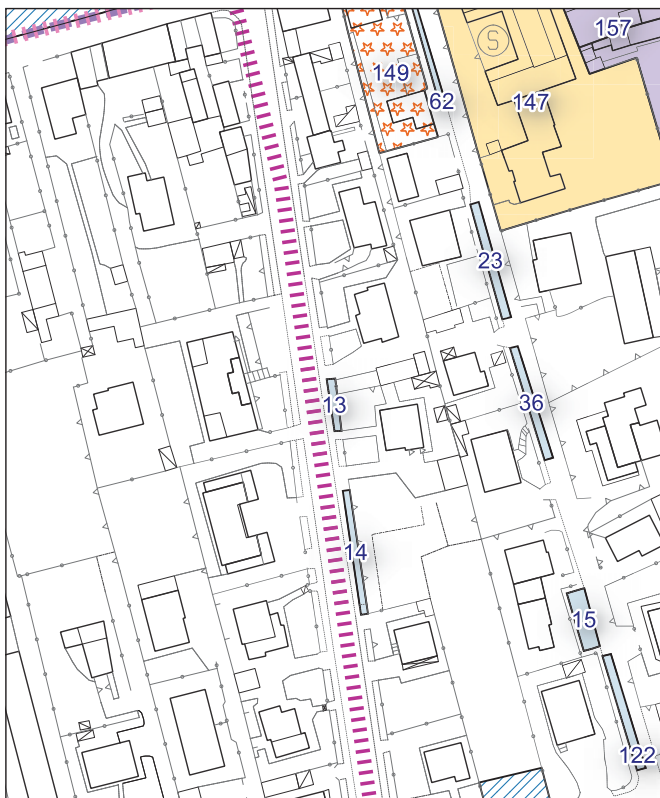
Ambito urbanistico	<b>Infrastrutture per garantire il principio dell'invarianza idraulica ed idrologica</b>
Tipologia	<b>Canale Scolmatore</b>
Stato	<b>Servizio in progetto</b>
Riferimento funzionale	<b>Funzione sovracomunale</b>
Pianificazione attuativa	-
Consumo di suolo	<b>Suolo libero</b>
Area Territoriale	<b>792 mq</b>
Note e prescrizioni	



Ambito urbanistico	<b>Aree per la sosta veicolare</b>
Tipologia	<b>Parcheggio</b>
Stato	<b>Servizio esistente</b>
Riferimento funzionale	<b>Funzionale alla produzione e al commercio</b>
Pianificazione attuativa	-
Consumo di suolo	<b>Suolo urbanizzato</b>
Area Territoriale	<b>365 mq</b>
Note e prescrizioni	



Ambito urbanistico	<b>Aree per la sosta veicolare</b>
Tipologia	<b>Parcheggio</b>
Stato	<b>Servizio esistente</b>
Riferimento funzionale	<b>Funzionale alla produzione e al commercio</b>
Pianificazione attuativa	-
Consumo di suolo	<b>Suolo urbanizzato</b>
Area Territoriale	<b>551 mq</b>
Note e prescrizioni	

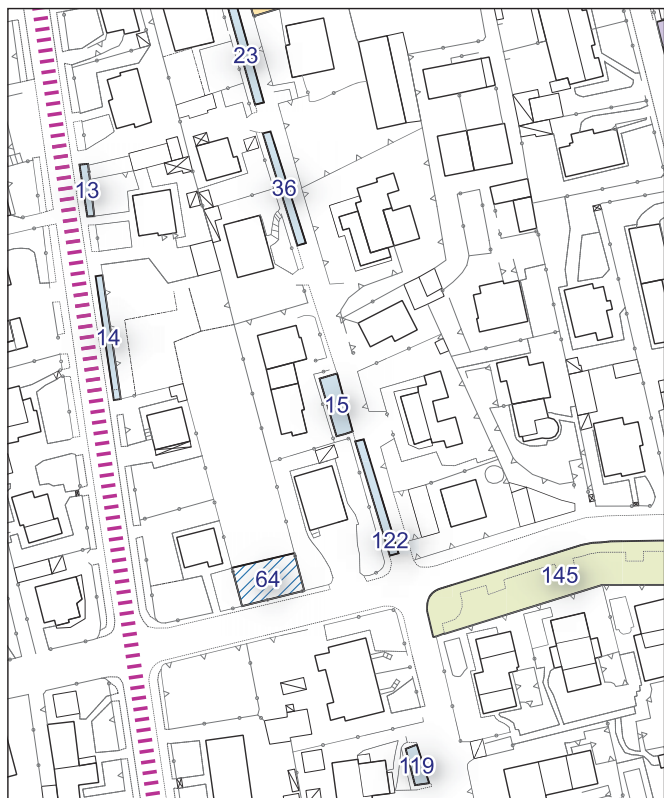


Ambito urbanistico	<b>Aree per la sosta veicolare</b>
Tipologia	<b>Parcheggio</b>
Stato	<b>Servizio esistente</b>
Riferimento funzionale	<b>Funzionale alla residenza</b>
Pianificazione attuativa	-
Consumo di suolo	<b>Suolo urbanizzato</b>
Area Territoriale	<b>32 mq</b>
Note e prescrizioni	

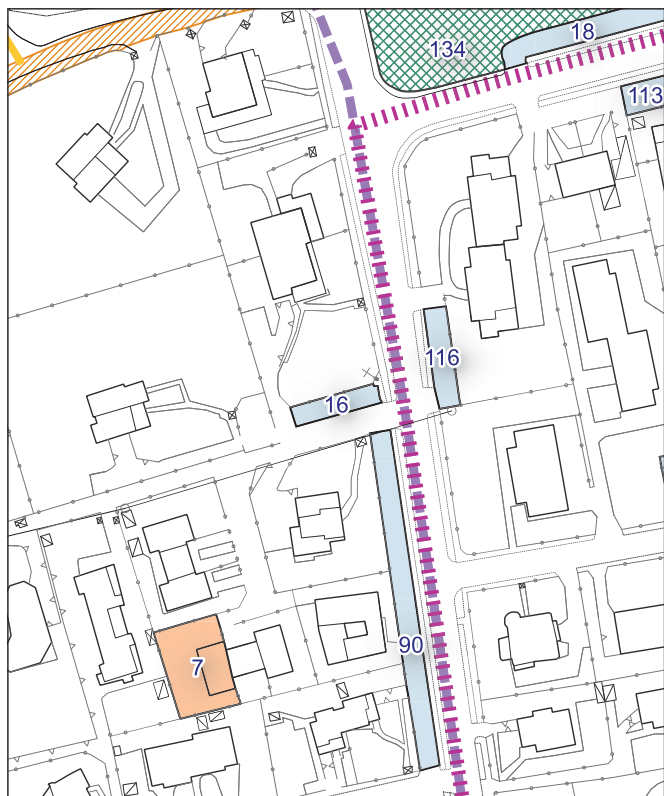


Ambito urbanistico	<b>Aree per la sosta veicolare</b>
Tipologia	<b>Parcheggio</b>
Stato	<b>Servizio esistente</b>
Riferimento funzionale	<b>Funzionale alla residenza</b>
Pianificazione attuativa	-
Consumo di suolo	<b>Suolo urbanizzato</b>
Area Territoriale	<b>68 mq</b>
Note e prescrizioni	

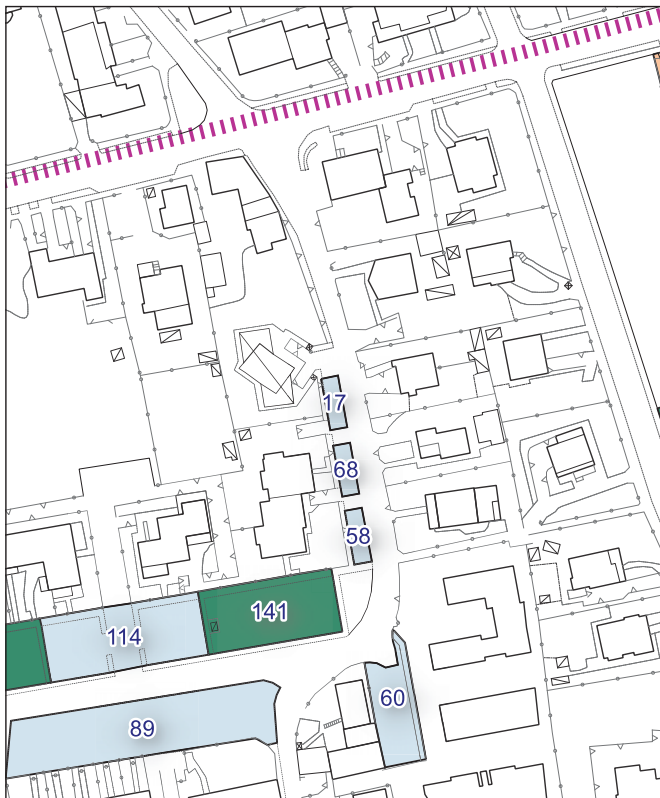




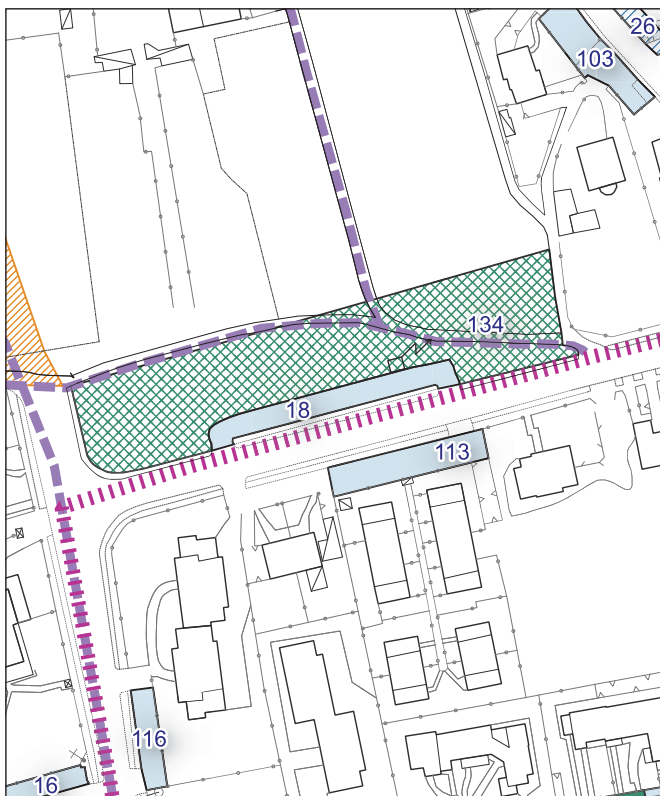
Ambito urbanistico	<b>Aree per la sosta veicolare</b>
Tipologia	<b>Parcheggio</b>
Stato	<b>Servizio esistente</b>
Riferimento funzionale	<b>Funzionale alla residenza</b>
Pianificazione attuativa	-
Consumo di suolo	<b>Suolo urbanizzato</b>
Area Territoriale	<b>82 mq</b>
Note e prescrizioni	



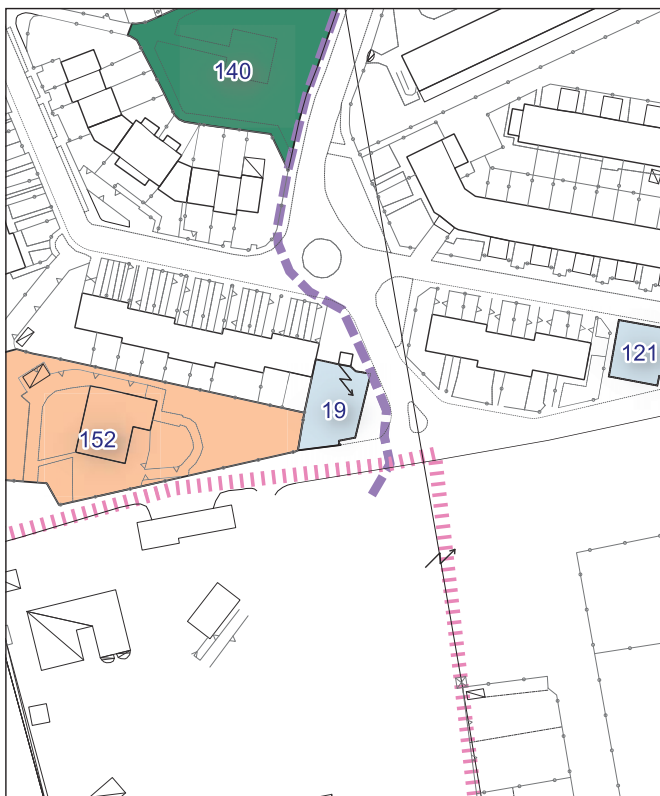
Ambito urbanistico	<b>Aree per la sosta veicolare</b>
Tipologia	<b>Parcheggio</b>
Stato	<b>Servizio esistente</b>
Riferimento funzionale	<b>Funzionale alla residenza</b>
Pianificazione attuativa	-
Consumo di suolo	<b>Suolo urbanizzato</b>
Area Territoriale	<b>140 mq</b>
Note e prescrizioni	



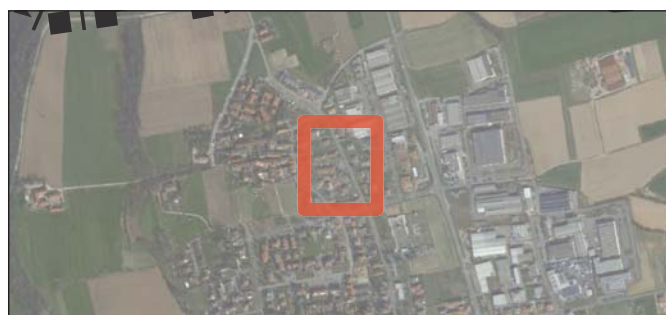
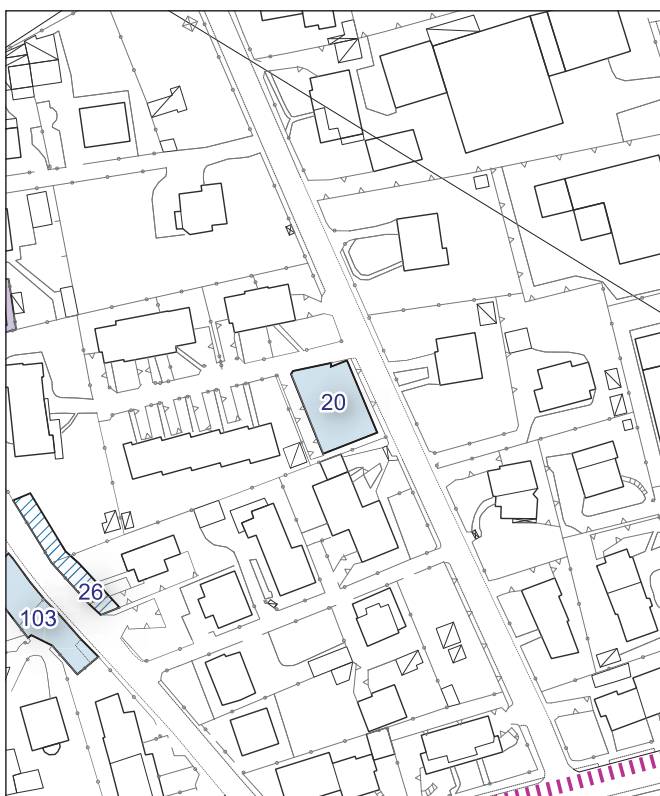
Ambito urbanistico	<b>Aree per la sosta veicolare</b>
Tipologia	<b>Parcheggio</b>
Stato	<b>Servizio esistente</b>
Riferimento funzionale	<b>Funzionale alla residenza</b>
Pianificazione attuativa	-
Consumo di suolo	<b>Suolo urbanizzato</b>
Area Territoriale	<b>71 mq</b>
Note e prescrizioni	



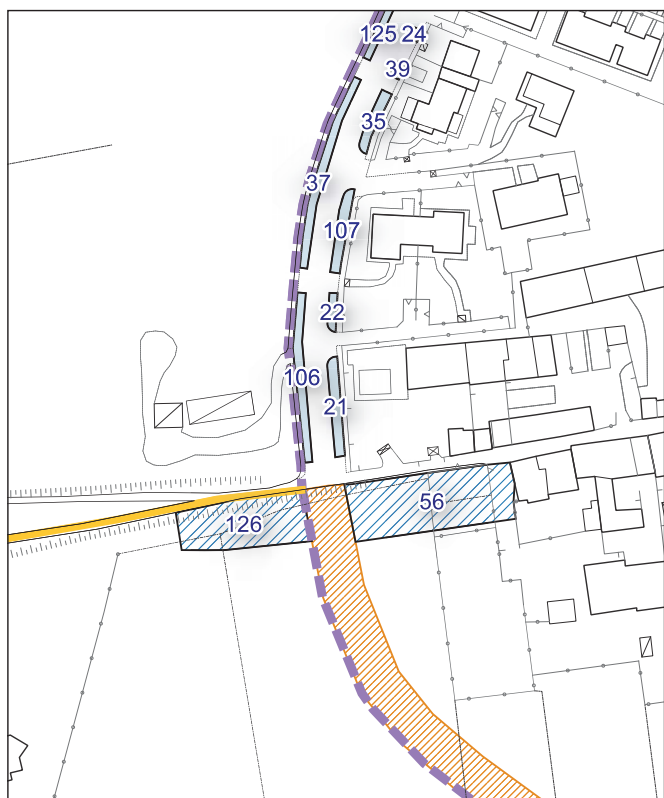
Ambito urbanistico	<b>Aree per la sosta veicolare</b>
Tipologia	<b>Parcheggio</b>
Stato	<b>Servizio esistente</b>
Riferimento funzionale	<b>Funzionale alla residenza</b>
Pianificazione attuativa	-
Consumo di suolo	<b>Suolo urbanizzato</b>
Area Territoriale	<b>455 mq</b>
Note e prescrizioni	



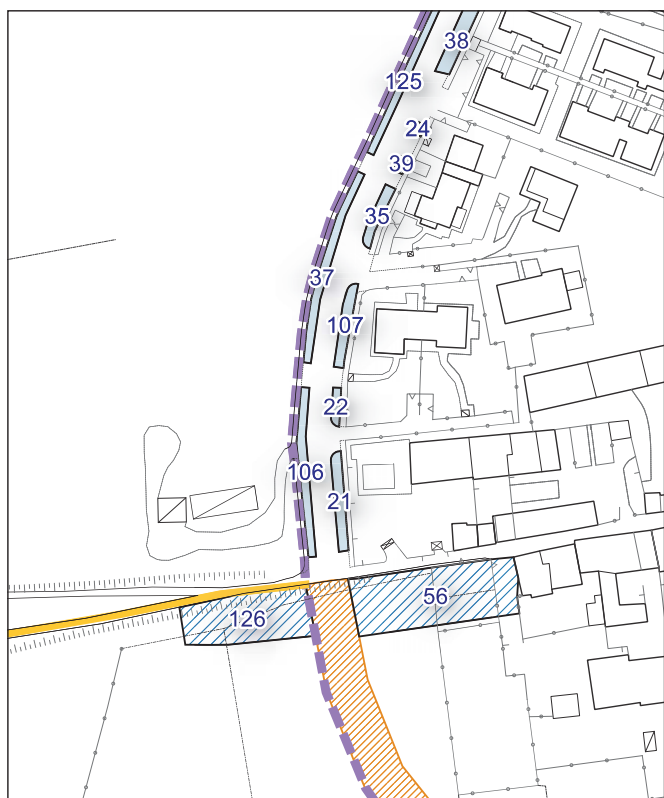
Ambito urbanistico	<b>Aree per la sosta veicolare</b>
Tipologia	<b>Parcheggio</b>
Stato	<b>Servizio esistente</b>
Riferimento funzionale	<b>Funzionale alla residenza</b>
Pianificazione attuativa	-
Consumo di suolo	<b>Suolo urbanizzato</b>
Area Territoriale	<b>353 mq</b>
Note e prescrizioni	



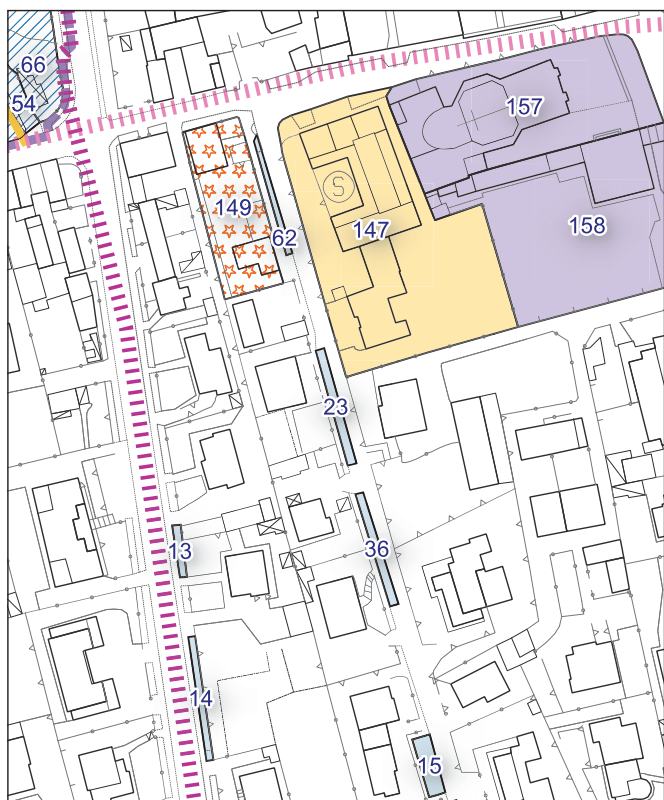
Ambito urbanistico	<b>Aree per la sosta veicolare</b>
Tipologia	<b>Parcheggio</b>
Stato	<b>Servizio esistente</b>
Riferimento funzionale	<b>Funzionale alla residenza</b>
Pianificazione attuativa	-
Consumo di suolo	<b>Suolo urbanizzato</b>
Area Territoriale	<b>375 mq</b>
Note e prescrizioni	



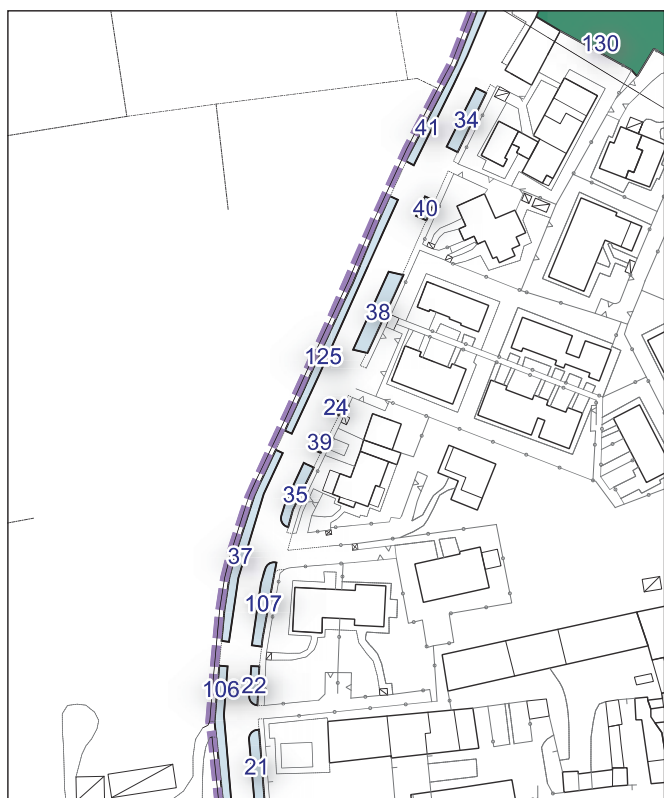
Ambito urbanistico	<b>Aree per la sosta veicolare</b>
Tipologia	<b>Parcheggio</b>
Stato	<b>Servizio esistente</b>
Riferimento funzionale	<b>Funzionale alla residenza</b>
Pianificazione attuativa	-
Consumo di suolo	<b>Suolo urbanizzato</b>
Area Territoriale	<b>79 mq</b>
Note e prescrizioni	



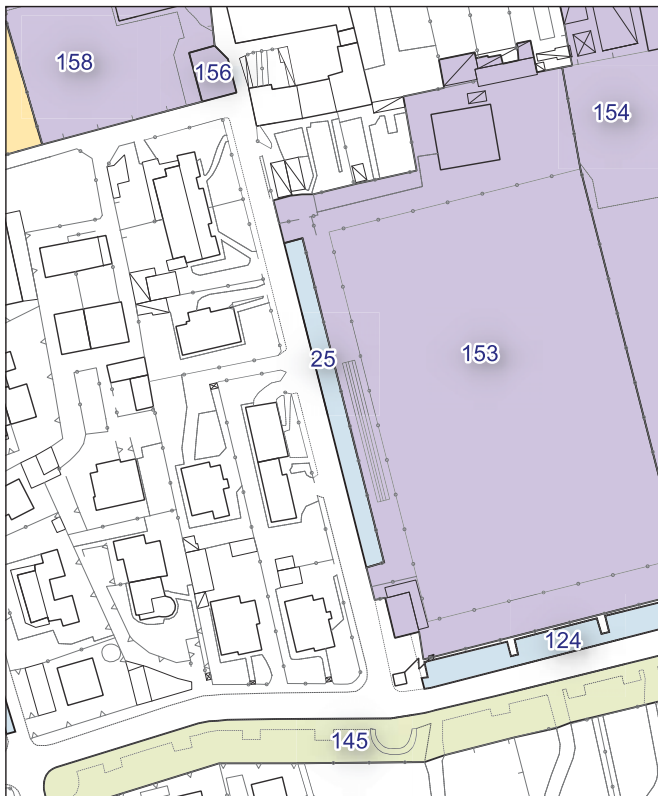
Ambito urbanistico	<b>Aree per la sosta veicolare</b>
Tipologia	<b>Parcheggio</b>
Stato	<b>Servizio esistente</b>
Riferimento funzionale	<b>Funzionale alla residenza</b>
Pianificazione attuativa	-
Consumo di suolo	<b>Suolo urbanizzato</b>
Area Territoriale	<b>24 mq</b>
Note e prescrizioni	



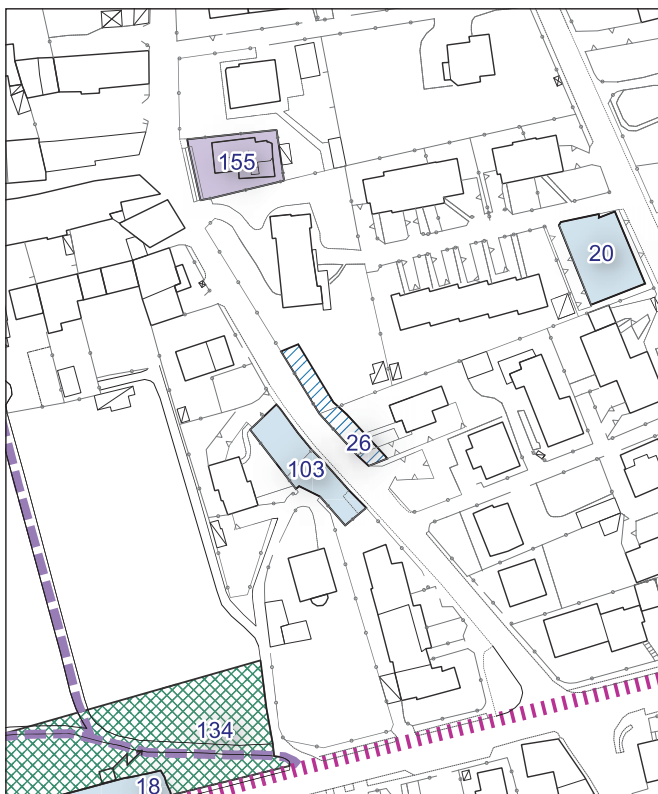
Ambito urbanistico	<b>Aree per la sosta veicolare</b>
Tipologia	<b>Parcheggio</b>
Stato	<b>Servizio esistente</b>
Riferimento funzionale	<b>Funzionale alla residenza</b>
Pianificazione attuativa	-
Consumo di suolo	<b>Suolo urbanizzato</b>
Area Territoriale	<b>84 mq</b>
Note e prescrizioni	



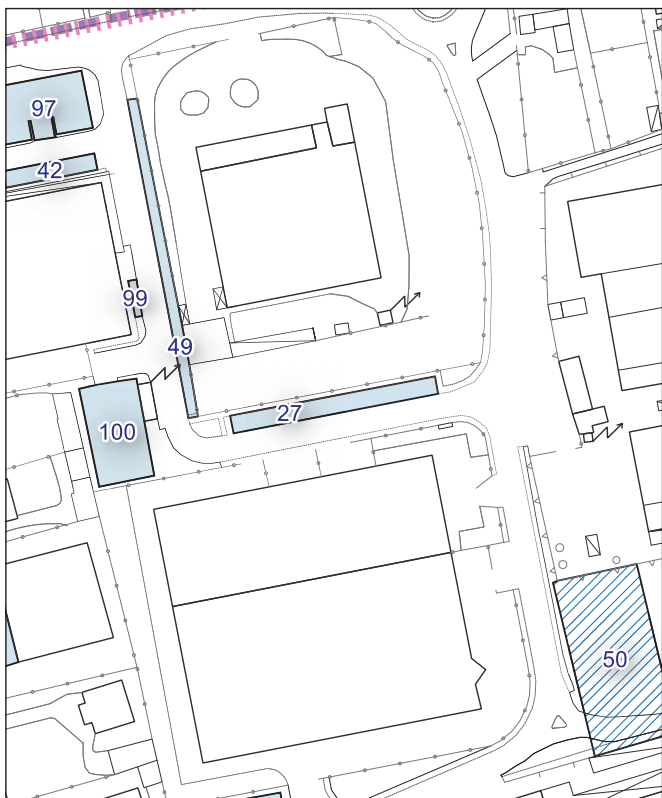
Ambito urbanistico	<b>Aree per la sosta veicolare</b>
Tipologia	<b>Parcheggio</b>
Stato	<b>Servizio esistente</b>
Riferimento funzionale	<b>Funzionale alla residenza</b>
Pianificazione attuativa	-
Consumo di suolo	<b>Suolo urbanizzato</b>
Area Territoriale	<b>11 mq</b>
Note e prescrizioni	



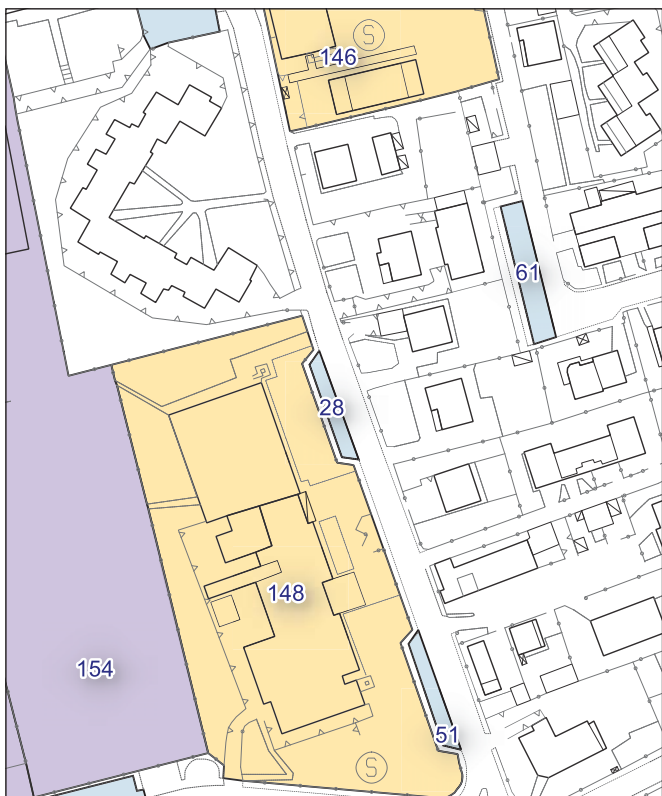
Ambito urbanistico	<b>Aree per la sosta veicolare</b>
Tipologia	<b>Parcheggio</b>
Stato	<b>Servizio esistente</b>
Riferimento funzionale	<b>Funzionale alla residenza</b>
Pianificazione attuativa	-
Consumo di suolo	<b>Suolo urbanizzato</b>
Area Territoriale	<b>491 mq</b>
Note e prescrizioni	



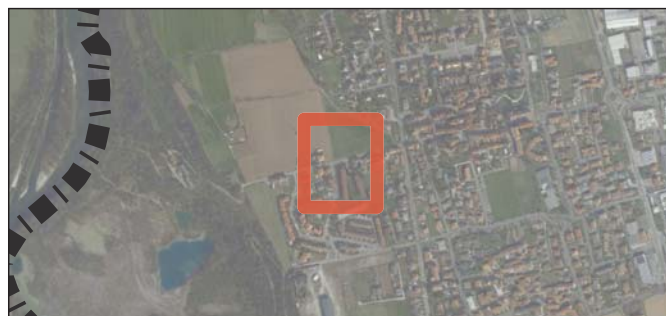
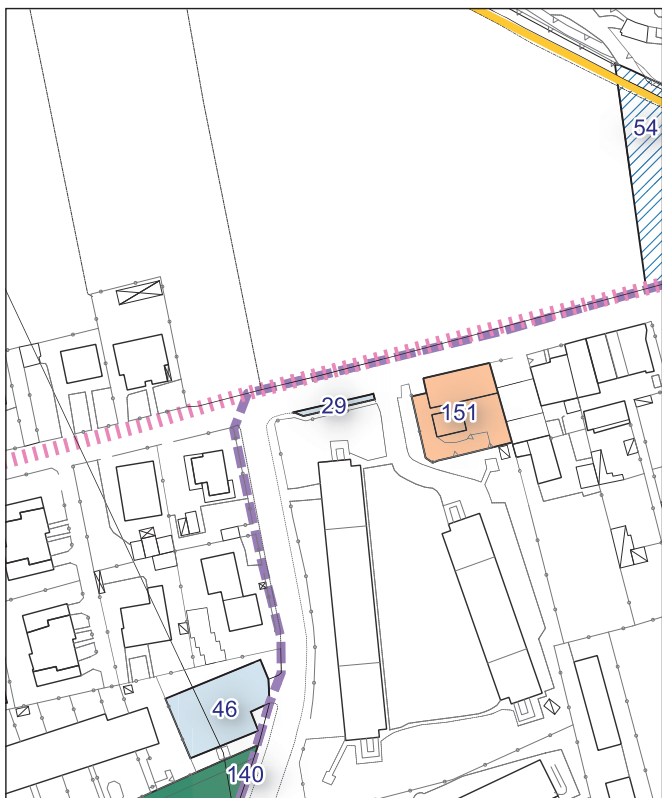
Ambito urbanistico	<b>Aree per la sosta veicolare</b>
Tipologia	<b>Parcheggio</b>
Stato	<b>Servizio in progetto</b>
Riferimento funzionale	<b>Funzionale alla residenza</b>
Pianificazione attuativa	-
Consumo di suolo	<b>Suolo urbanizzato</b>
Area Territoriale	<b>215 mq</b>
Note e prescrizioni	



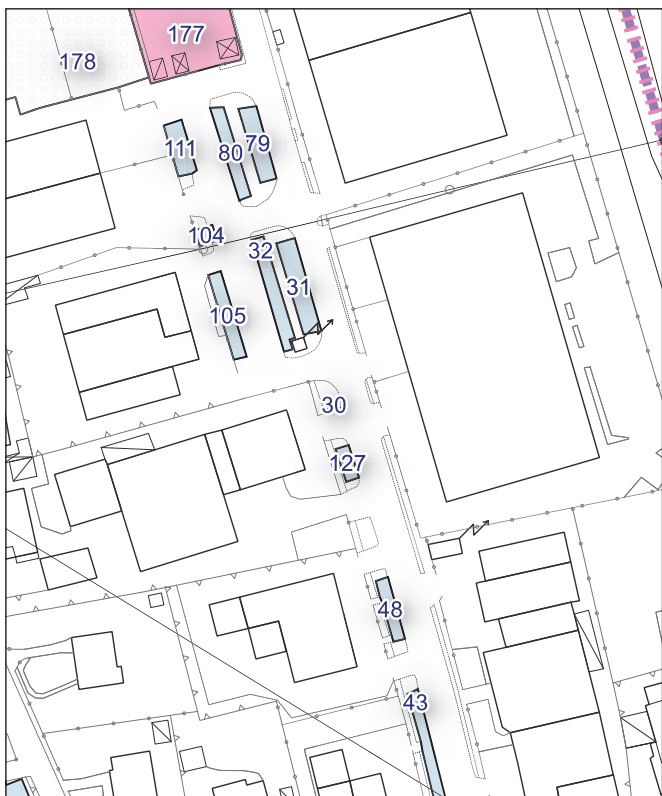
Ambito urbanistico	<b>Aree per la sosta veicolare</b>
Tipologia	<b>Parcheggio</b>
Stato	<b>Servizio esistente</b>
Riferimento funzionale	<b>Funzionale alla produzione e al commercio</b>
Pianificazione attuativa	-
Consumo di suolo	<b>Suolo urbanizzato</b>
Area Territoriale	<b>290 mq</b>
Note e prescrizioni	



Ambito urbanistico	<b>Aree per la sosta veicolare</b>
Tipologia	<b>Parcheggio</b>
Stato	<b>Servizio esistente</b>
Riferimento funzionale	<b>Funzionale alla residenza</b>
Pianificazione attuativa	-
Consumo di suolo	<b>Suolo urbanizzato</b>
Area Territoriale	<b>121 mq</b>
Note e prescrizioni	



Ambito urbanistico	<b>Aree per la sosta veicolare</b>
Tipologia	<b>Parcheggio</b>
Stato	<b>Servizio esistente</b>
Riferimento funzionale	<b>Funzionale alla residenza</b>
Pianificazione attuativa	-
Consumo di suolo	<b>Suolo urbanizzato</b>
Area Territoriale	<b>35 mq</b>
Note e prescrizioni	

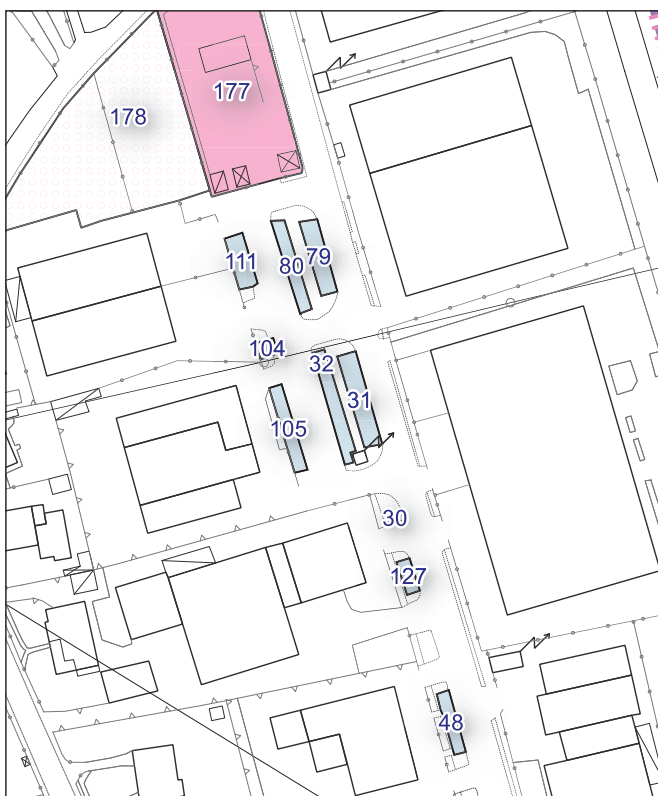


Ambito urbanistico	<b>Aree per la sosta veicolare</b>
Tipologia	<b>Parcheggio</b>
Stato	<b>Servizio esistente</b>
Riferimento funzionale	<b>Funzionale alla produzione e al commercio</b>
Pianificazione attuativa	-
Consumo di suolo	<b>Suolo urbanizzato</b>
Area Territoriale	<b>11 mq</b>
Note e prescrizioni	

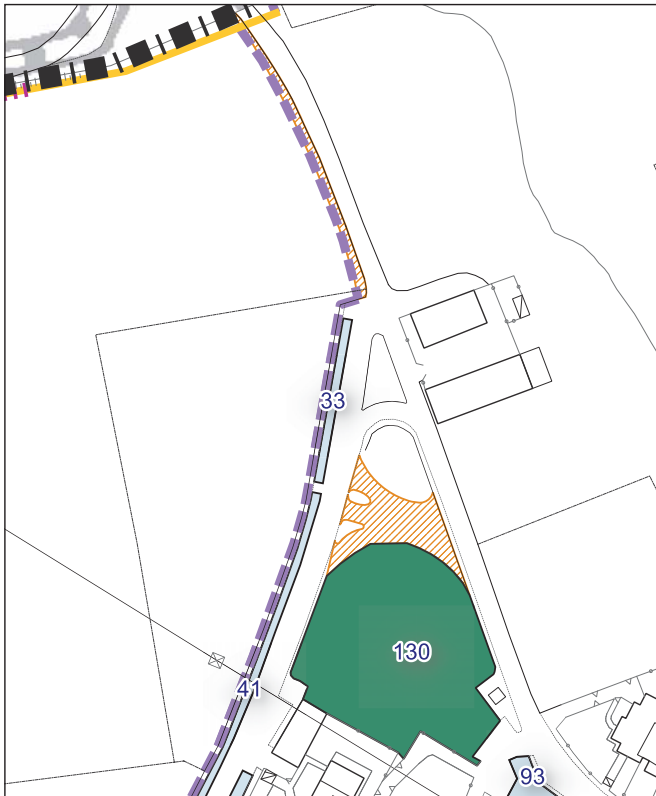




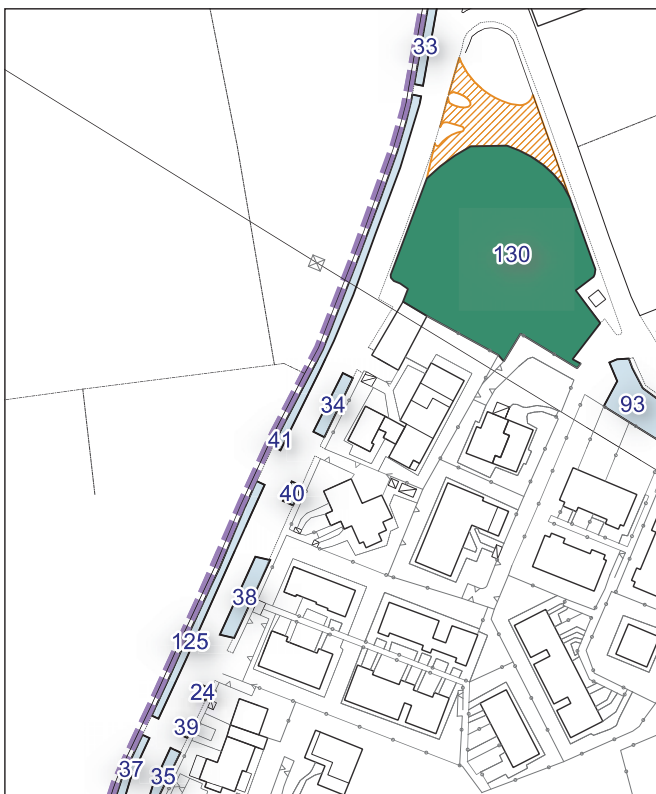
Ambito urbanistico	<b>Aree per la sosta veicolare</b>
Tipologia	<b>Parcheggio</b>
Stato	<b>Servizio esistente</b>
Riferimento funzionale	<b>Funzionale alla produzione e al commercio</b>
Pianificazione attuativa	-
Consumo di suolo	<b>Suolo urbanizzato</b>
Area Territoriale	<b>140 mq</b>
Note e prescrizioni	



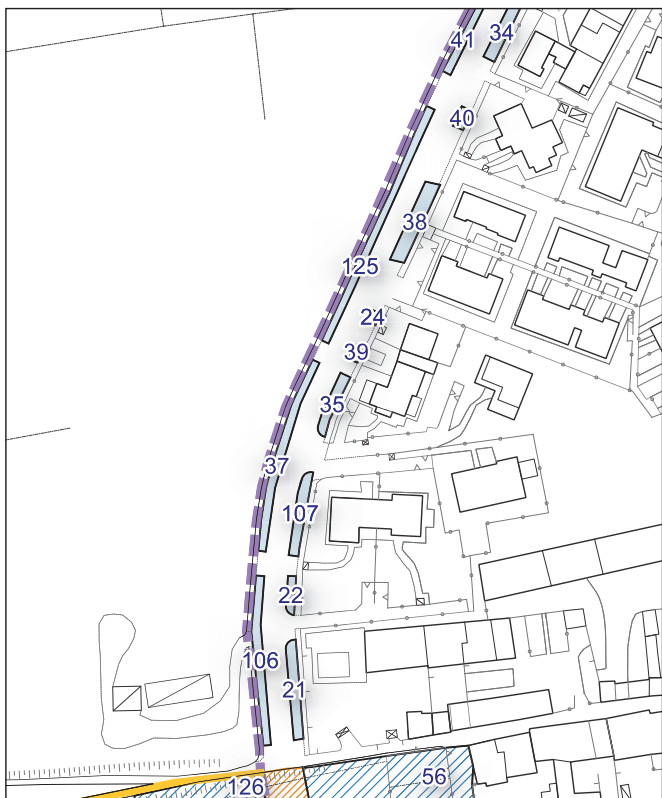
Ambito urbanistico	<b>Aree per la sosta veicolare</b>
Tipologia	<b>Parcheggio</b>
Stato	<b>Servizio esistente</b>
Riferimento funzionale	<b>Funzionale alla produzione e al commercio</b>
Pianificazione attuativa	-
Consumo di suolo	<b>Suolo urbanizzato</b>
Area Territoriale	<b>119 mq</b>
Note e prescrizioni	



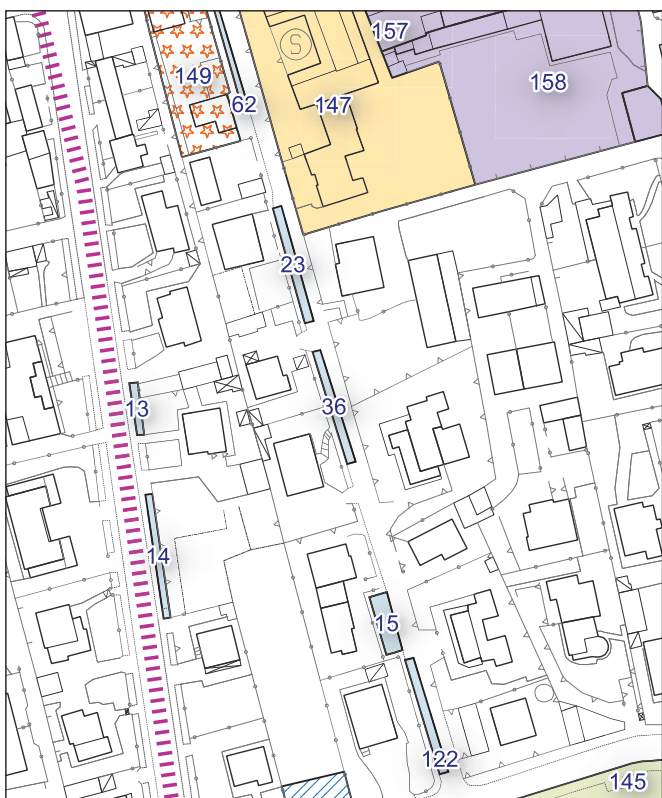
Ambito urbanistico	<b>Aree per la sosta veicolare</b>
Tipologia	<b>Parcheggio</b>
Stato	<b>Servizio esistente</b>
Riferimento funzionale	<b>Funzionale alla residenza</b>
Pianificazione attuativa	-
Consumo di suolo	<b>Suolo urbanizzato</b>
Area Territoriale	<b>116 mq</b>
Note e prescrizioni	



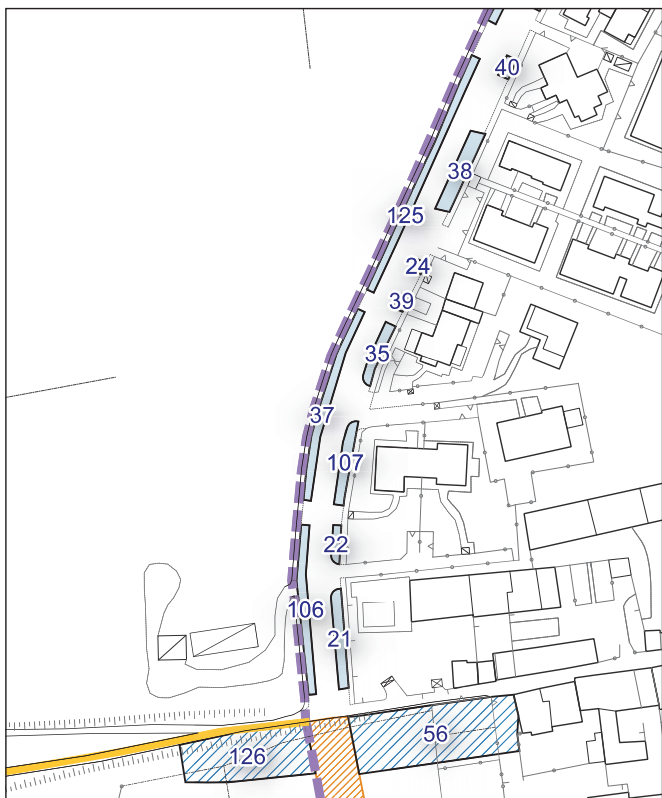
Ambito urbanistico	<b>Aree per la sosta veicolare</b>
Tipologia	<b>Parcheggio</b>
Stato	<b>Servizio esistente</b>
Riferimento funzionale	<b>Funzionale alla residenza</b>
Pianificazione attuativa	-
Consumo di suolo	<b>Suolo urbanizzato</b>
Area Territoriale	<b>60 mq</b>
Note e prescrizioni	



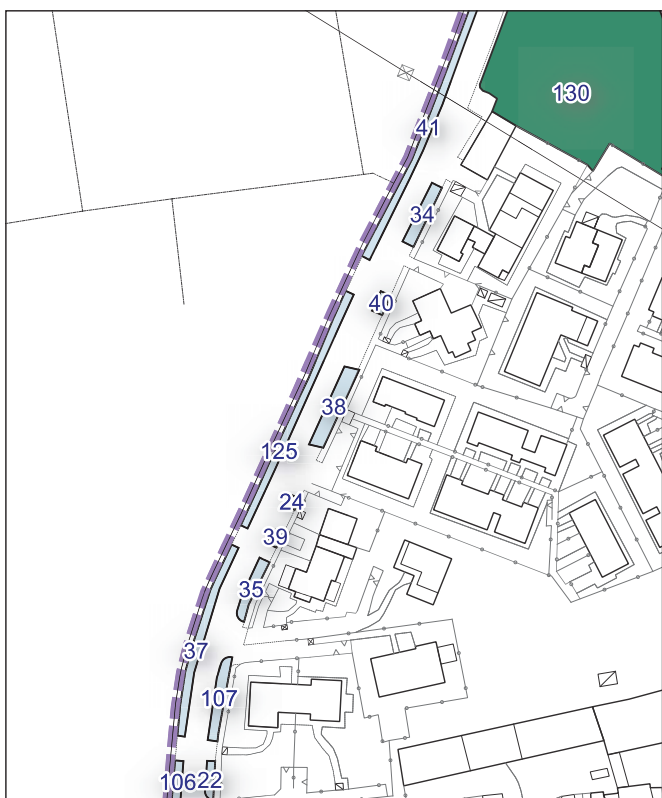
Ambito urbanistico	<b>Aree per la sosta veicolare</b>
Tipologia	<b>Parcheggio</b>
Stato	<b>Servizio esistente</b>
Riferimento funzionale	<b>Funzionale alla residenza</b>
Pianificazione attuativa	-
Consumo di suolo	<b>Suolo urbanizzato</b>
Area Territoriale	<b>51 mq</b>
Note e prescrizioni	



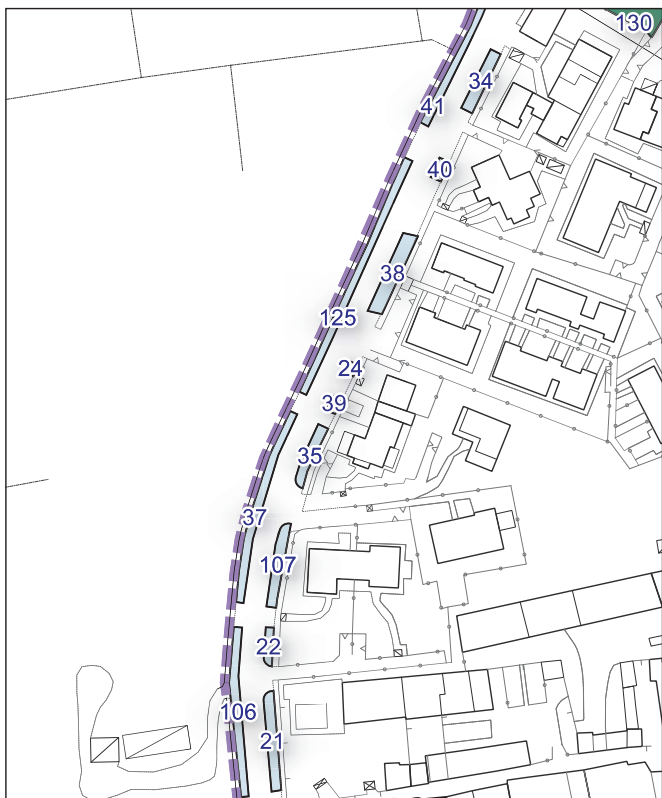
Ambito urbanistico	<b>Aree per la sosta veicolare</b>
Tipologia	<b>Parcheggio</b>
Stato	<b>Servizio esistente</b>
Riferimento funzionale	<b>Funzionale alla residenza</b>
Pianificazione attuativa	-
Consumo di suolo	<b>Suolo urbanizzato</b>
Area Territoriale	<b>77 mq</b>
Note e prescrizioni	



Ambito urbanistico	<b>Aree per la sosta veicolare</b>
Tipologia	<b>Parcheggio</b>
Stato	<b>Servizio esistente</b>
Riferimento funzionale	<b>Funzionale alla residenza</b>
Pianificazione attuativa	-
Consumo di suolo	<b>Suolo urbanizzato</b>
Area Territoriale	<b>134 mq</b>
Note e prescrizioni	



Ambito urbanistico	<b>Aree per la sosta veicolare</b>
Tipologia	<b>Parcheggio</b>
Stato	<b>Servizio esistente</b>
Riferimento funzionale	<b>Funzionale alla residenza</b>
Pianificazione attuativa	-
Consumo di suolo	<b>Suolo urbanizzato</b>
Area Territoriale	<b>98 mq</b>
Note e prescrizioni	



Ambito urbanistico	<b>Aree per la sosta veicolare</b>
Tipologia	<b>Parcheggio</b>
Stato	<b>Servizio esistente</b>
Riferimento funzionale	<b>Funzionale alla residenza</b>
Pianificazione attuativa	-
Consumo di suolo	<b>Suolo urbanizzato</b>
Area Territoriale	<b>15 mq</b>
Note e prescrizioni	



Ambito urbanistico	<b>Aree per la sosta veicolare</b>
Tipologia	<b>Parcheggio</b>
Stato	<b>Servizio esistente</b>
Riferimento funzionale	<b>Funzionale alla residenza</b>
Pianificazione attuativa	-
Consumo di suolo	<b>Suolo urbanizzato</b>
Area Territoriale	<b>18 mq</b>
Note e prescrizioni	



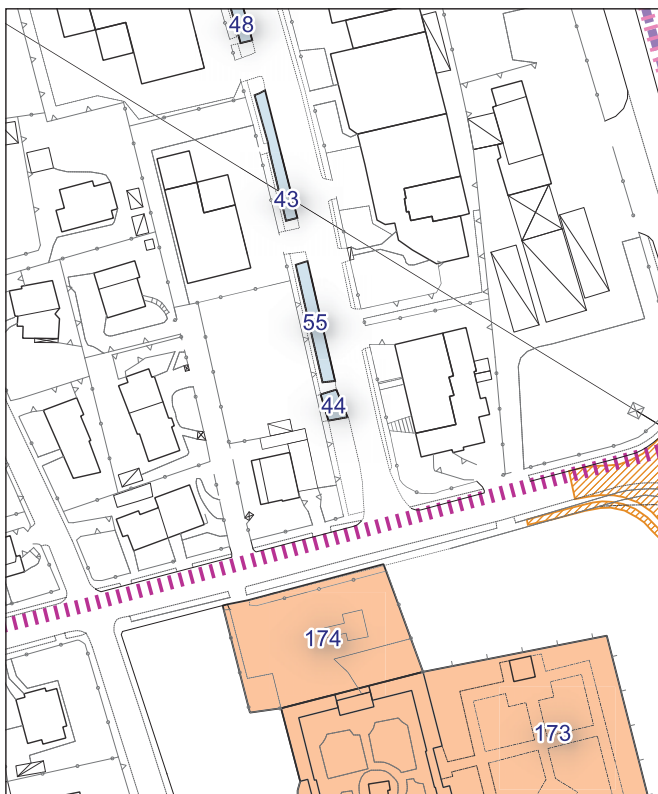
Ambito urbanistico	<b>Aree per la sosta veicolare</b>
Tipologia	<b>Parcheggio</b>
Stato	<b>Servizio esistente</b>
Riferimento funzionale	<b>Funzionale alla residenza</b>
Pianificazione attuativa	-
Consumo di suolo	<b>Suolo urbanizzato</b>
Area Territoriale	<b>231 mq</b>
Note e prescrizioni	



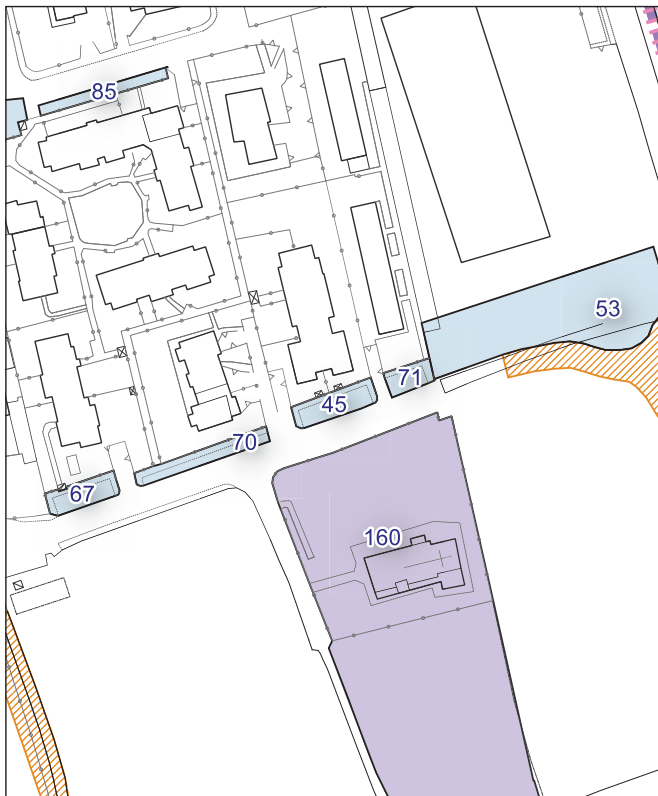
Ambito urbanistico	<b>Aree per la sosta veicolare</b>
Tipologia	<b>Parcheggio</b>
Stato	<b>Servizio esistente</b>
Riferimento funzionale	<b>Funzionale alla produzione e al commercio</b>
Pianificazione attuativa	-
Consumo di suolo	<b>Suolo urbanizzato</b>
Area Territoriale	<b>122 mq</b>
Note e prescrizioni	



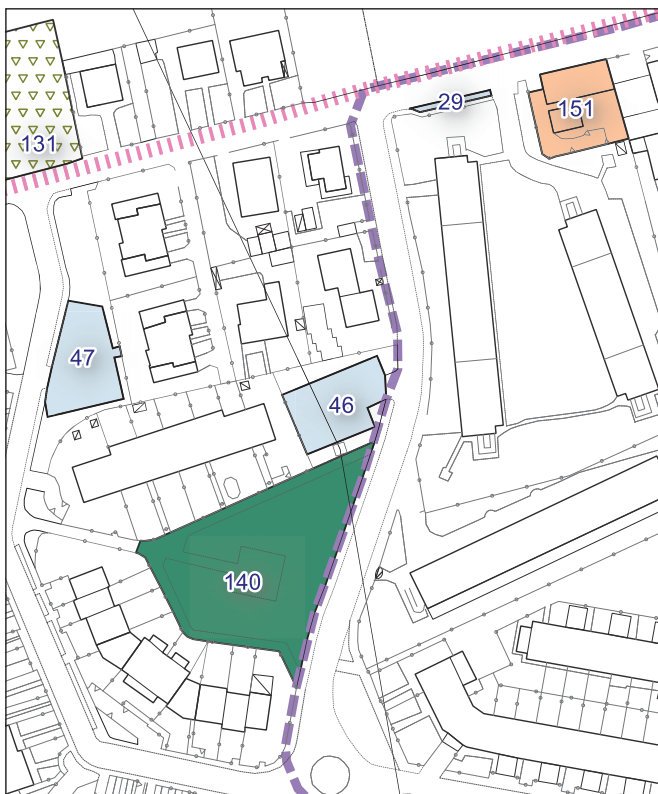
Ambito urbanistico	<b>Aree per la sosta veicolare</b>
Tipologia	<b>Parcheggio</b>
Stato	<b>Servizio esistente</b>
Riferimento funzionale	<b>Funzionale alla produzione e al commercio</b>
Pianificazione attuativa	-
Consumo di suolo	<b>Suolo urbanizzato</b>
Area Territoriale	<b>112 mq</b>
Note e prescrizioni	



Ambito urbanistico	<b>Aree per la sosta veicolare</b>
Tipologia	<b>Parcheggio</b>
Stato	<b>Servizio esistente</b>
Riferimento funzionale	<b>Funzionale alla produzione e al commercio</b>
Pianificazione attuativa	-
Consumo di suolo	<b>Suolo urbanizzato</b>
Area Territoriale	<b>40 mq</b>
Note e prescrizioni	



Ambito urbanistico	<b>Aree per la sosta veicolare</b>
Tipologia	<b>Parcheggio</b>
Stato	<b>Servizio esistente</b>
Riferimento funzionale	<b>Funzionale alla residenza</b>
Pianificazione attuativa	-
Consumo di suolo	<b>Suolo urbanizzato</b>
Area Territoriale	<b>166 mq</b>
Note e prescrizioni	



Ambito urbanistico	<b>Aree per la sosta veicolare</b>
Tipologia	<b>Parcheggio</b>
Stato	<b>Servizio esistente</b>
Riferimento funzionale	<b>Funzionale alla residenza</b>
Pianificazione attuativa	-
Consumo di suolo	<b>Suolo urbanizzato</b>
Area Territoriale	<b>465 mq</b>
Note e prescrizioni	

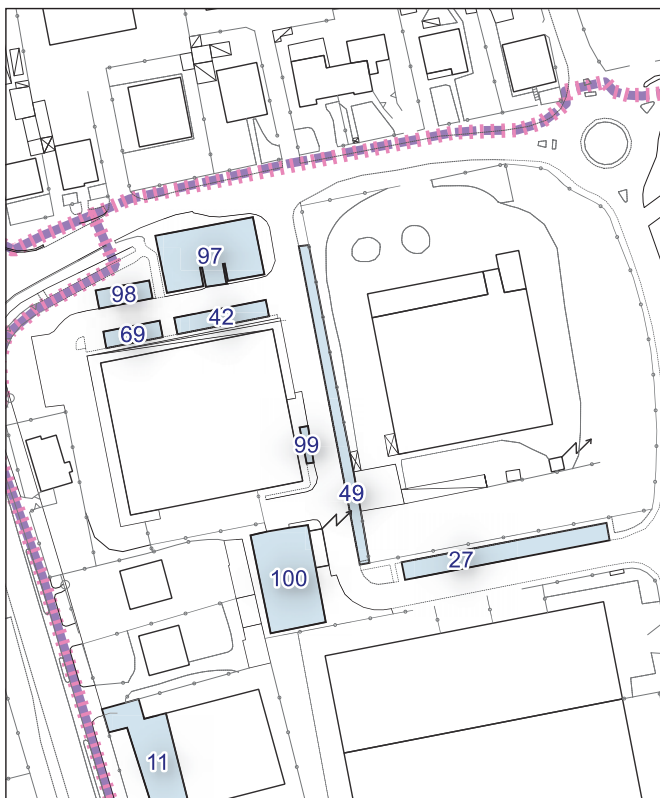




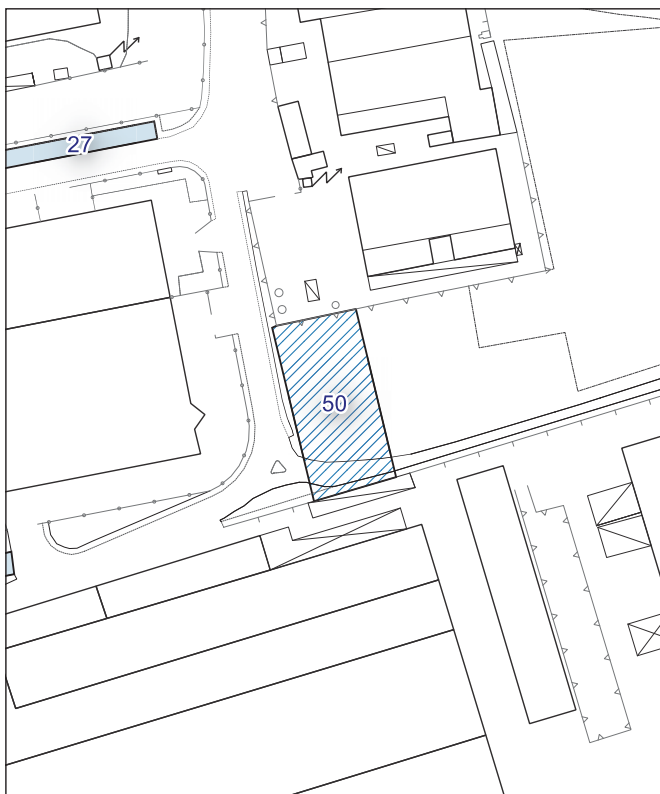
Ambito urbanistico	<b>Aree per la sosta veicolare</b>
Tipologia	<b>Parcheggio</b>
Stato	<b>Servizio esistente</b>
Riferimento funzionale	<b>Funzionale alla residenza</b>
Pianificazione attuativa	-
Consumo di suolo	<b>Suolo urbanizzato</b>
Area Territoriale	<b>486 mq</b>
Note e prescrizioni	



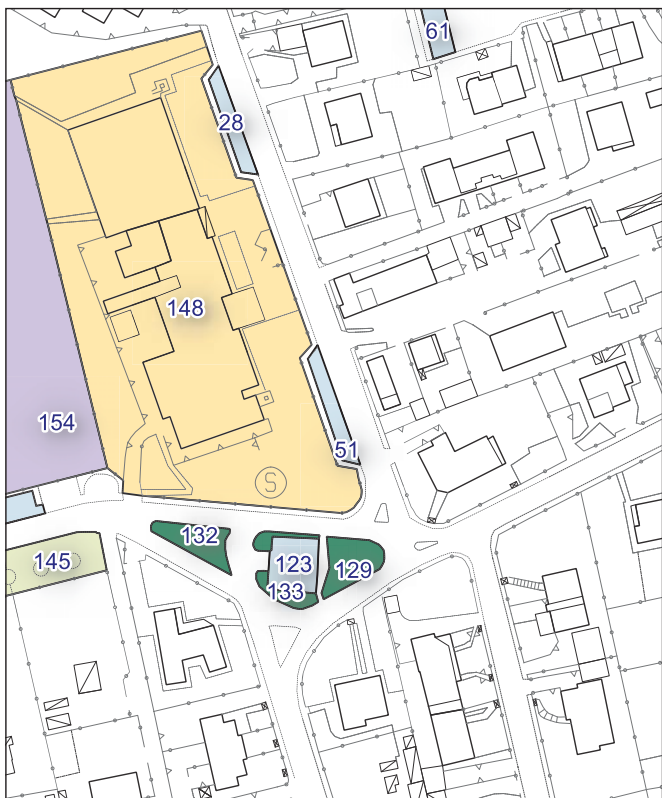
Ambito urbanistico	<b>Aree per la sosta veicolare</b>
Tipologia	<b>Parcheggio</b>
Stato	<b>Servizio esistente</b>
Riferimento funzionale	<b>Funzionale alla produzione e al commercio</b>
Pianificazione attuativa	-
Consumo di suolo	<b>Suolo urbanizzato</b>
Area Territoriale	<b>62 mq</b>
Note e prescrizioni	



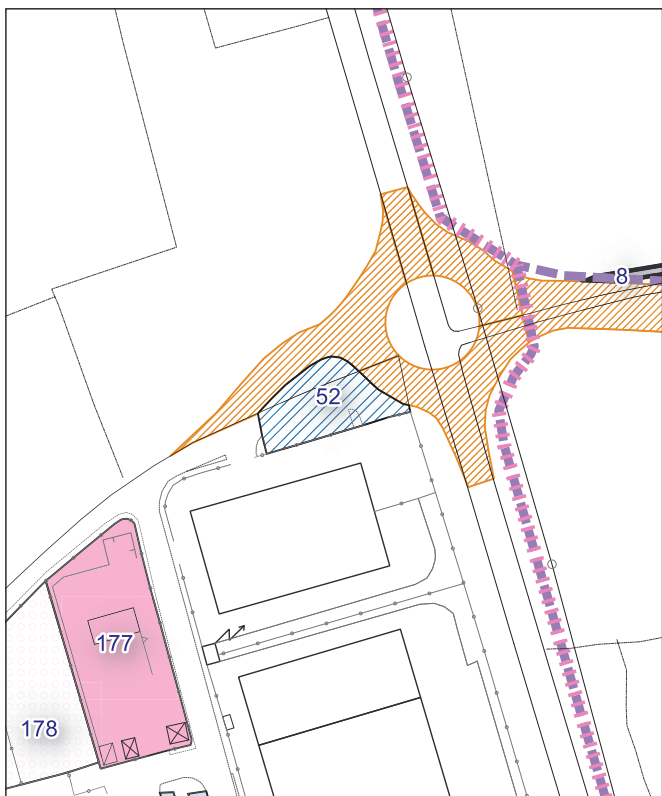
Ambito urbanistico	<b>Aree per la sosta veicolare</b>
Tipologia	<b>Parcheggio</b>
Stato	<b>Servizio esistente</b>
Riferimento funzionale	<b>Funzionale alla produzione e al commercio</b>
Pianificazione attuativa	-
Consumo di suolo	<b>Suolo urbanizzato</b>
Area Territoriale	<b>267 mq</b>
Note e prescrizioni	



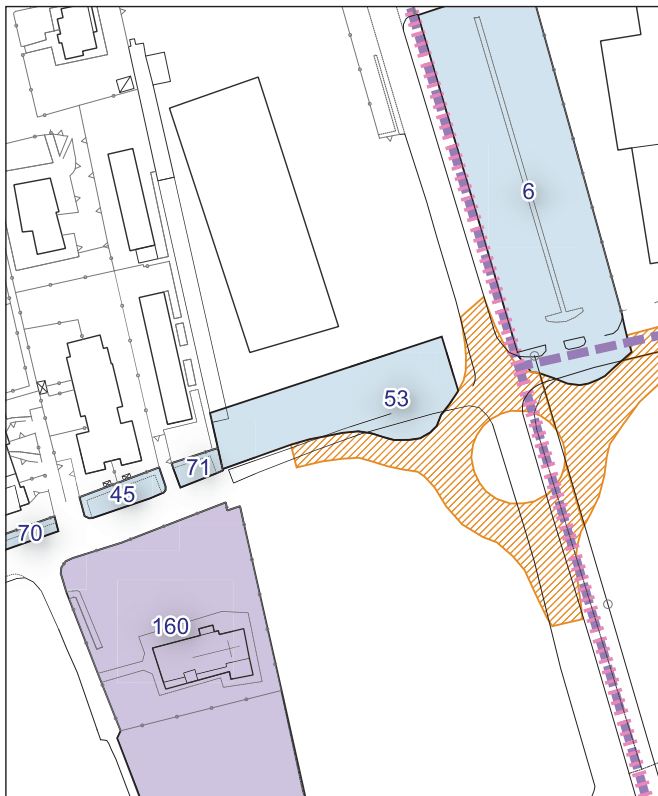
Ambito urbanistico	<b>Aree per la sosta veicolare</b>
Tipologia	<b>Parcheggio</b>
Stato	<b>Servizio in progetto</b>
Riferimento funzionale	<b>Funzionale alla produzione e al commercio</b>
Pianificazione attuativa	<b>ATP3</b>
Consumo di suolo	<b>Suolo urbanizzabile</b>
Area Territoriale	<b>1.181 mq</b>
Note e prescrizioni	



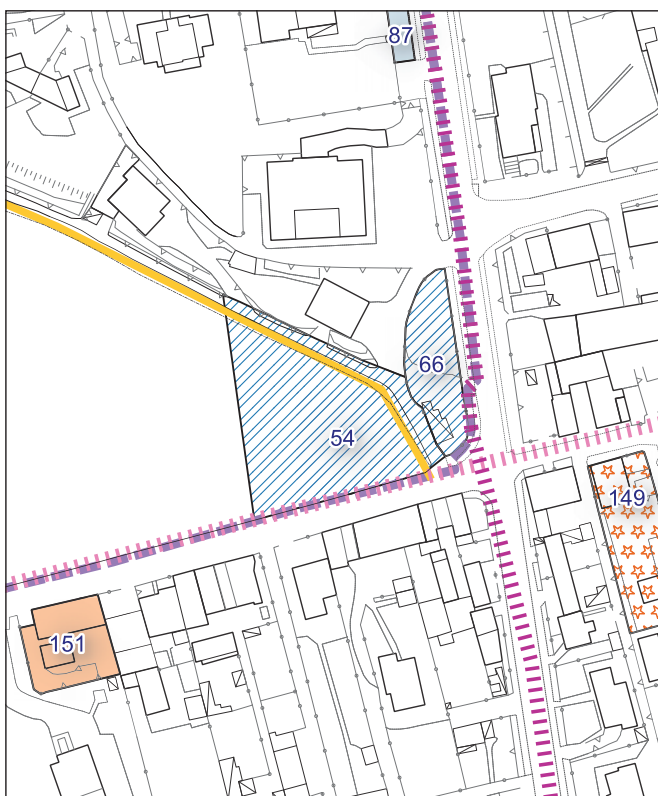
Ambito urbanistico	<b>Aree per la sosta veicolare</b>
Tipologia	<b>Parcheggio</b>
Stato	<b>Servizio esistente</b>
Riferimento funzionale	<b>Funzionale alla residenza</b>
Pianificazione attuativa	-
Consumo di suolo	<b>Suolo urbanizzato</b>
Area Territoriale	<b>135 mq</b>
Note e prescrizioni	



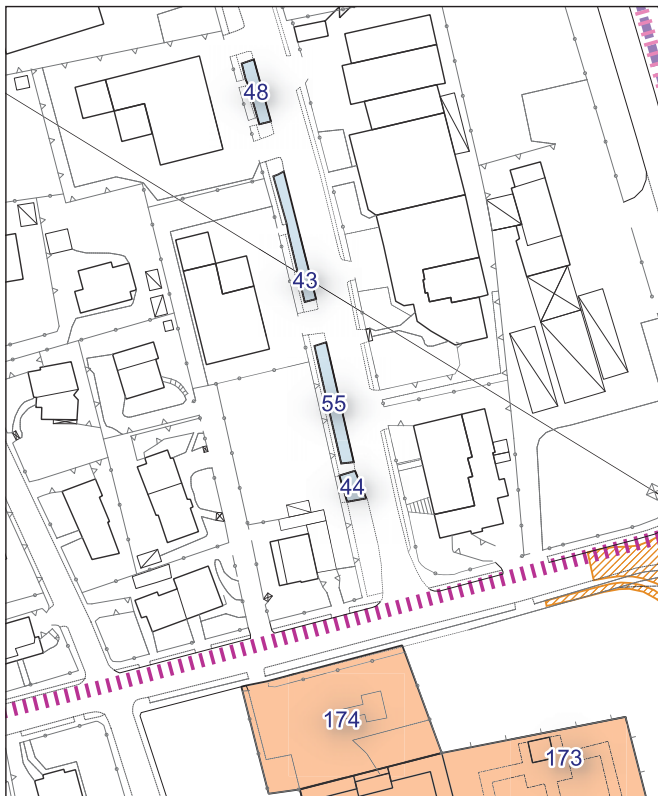
Ambito urbanistico	<b>Aree per la sosta veicolare</b>
Tipologia	<b>Parcheggio</b>
Stato	<b>Servizio in progetto</b>
Riferimento funzionale	<b>Funzionale alla produzione e al commercio</b>
Pianificazione attuativa	-
Consumo di suolo	<b>Suolo urbanizzato</b>
Area Territoriale	<b>622 mq</b>
Note e prescrizioni	



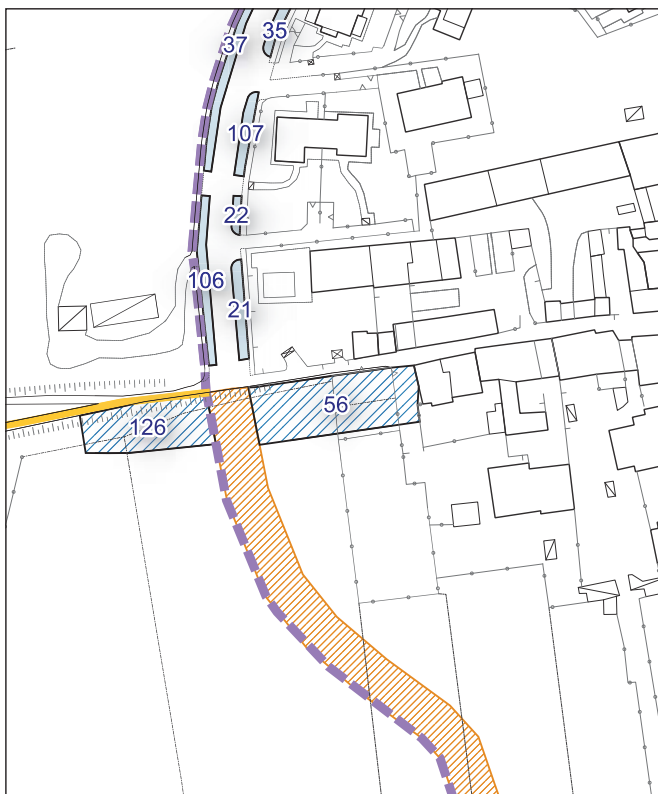
Ambito urbanistico	<b>Aree per la sosta veicolare</b>
Tipologia	<b>Parcheggio</b>
Stato	<b>Servizio esistente</b>
Riferimento funzionale	<b>Funzionale alla residenza</b>
Pianificazione attuativa	-
Consumo di suolo	<b>Suolo urbanizzato</b>
Area Territoriale	<b>1.276 mq</b>
Note e prescrizioni	



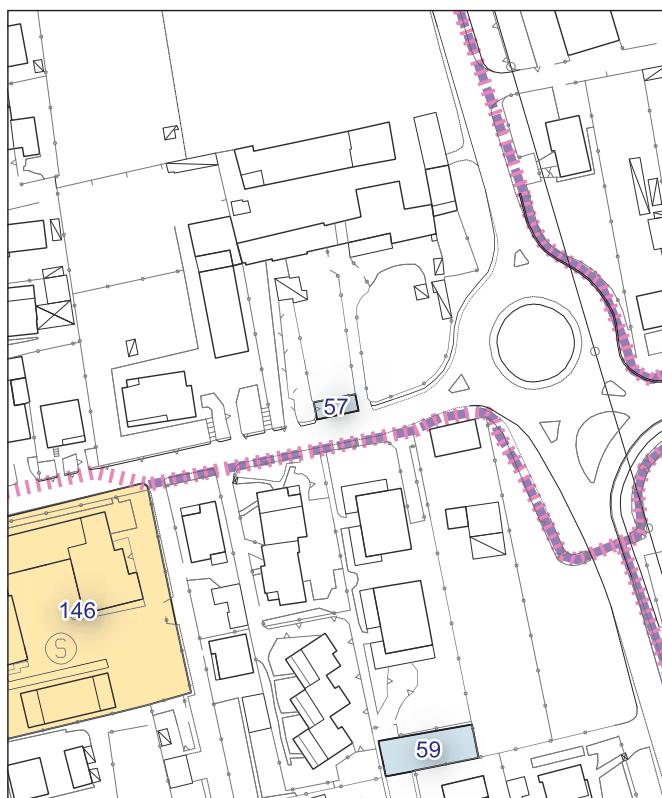
Ambito urbanistico	<b>Aree per la sosta veicolare</b>
Tipologia	<b>Parcheggio</b>
Stato	<b>Servizio in progetto</b>
Riferimento funzionale	<b>Funzionale alla residenza</b>
Pianificazione attuativa	-
Consumo di suolo	<b>Suolo urbanizzabile</b>
Area Territoriale	<b>2.250 mq</b>
Note e prescrizioni	<b>Realizzazione nuovi parcheggi a servizio del centro storico e delle zone residenziali</b>



Ambito urbanistico	<b>Aree per la sosta veicolare</b>
Tipologia	<b>Parcheggio</b>
Stato	<b>Servizio esistente</b>
Riferimento funzionale	<b>Funzionale alla produzione e al commercio</b>
Pianificazione attuativa	-
Consumo di suolo	<b>Suolo urbanizzato</b>
Area Territoriale	<b>118 mq</b>
Note e prescrizioni	



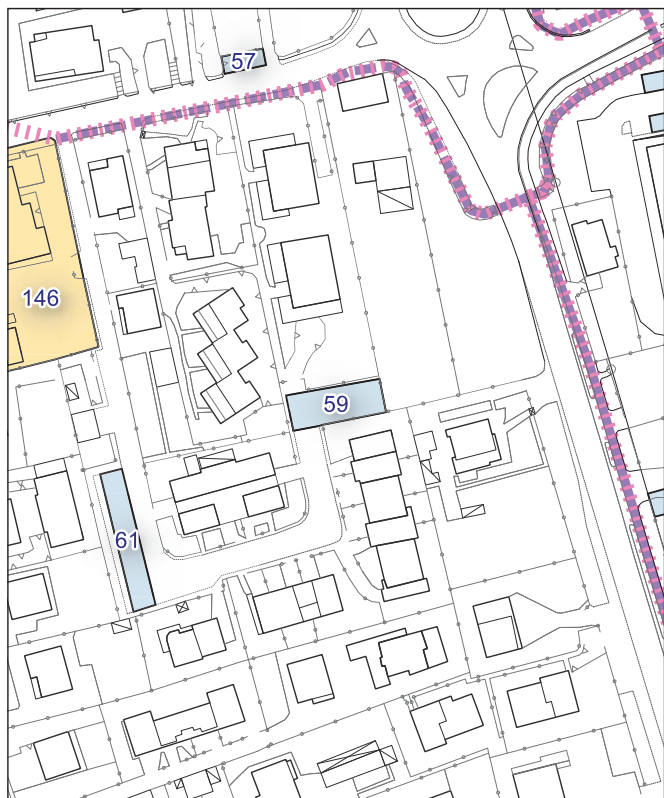
Ambito urbanistico	<b>Aree per la sosta veicolare</b>
Tipologia	<b>Parcheggio</b>
Stato	<b>Servizio in progetto</b>
Riferimento funzionale	<b>Funzionale alla residenza</b>
Pianificazione attuativa	<b>ATR6</b>
Consumo di suolo	<b>Suolo urbanizzabile</b>
Area Territoriale	<b>746 mq</b>
Note e prescrizioni	



Ambito urbanistico	<b>Aree per la sosta veicolare</b>
Tipologia	<b>Parcheggio</b>
Stato	<b>Servizio esistente</b>
Riferimento funzionale	<b>Funzionale alla residenza</b>
Pianificazione attuativa	-
Consumo di suolo	<b>Suolo urbanizzato</b>
Area Territoriale	<b>57 mq</b>
Note e prescrizioni	



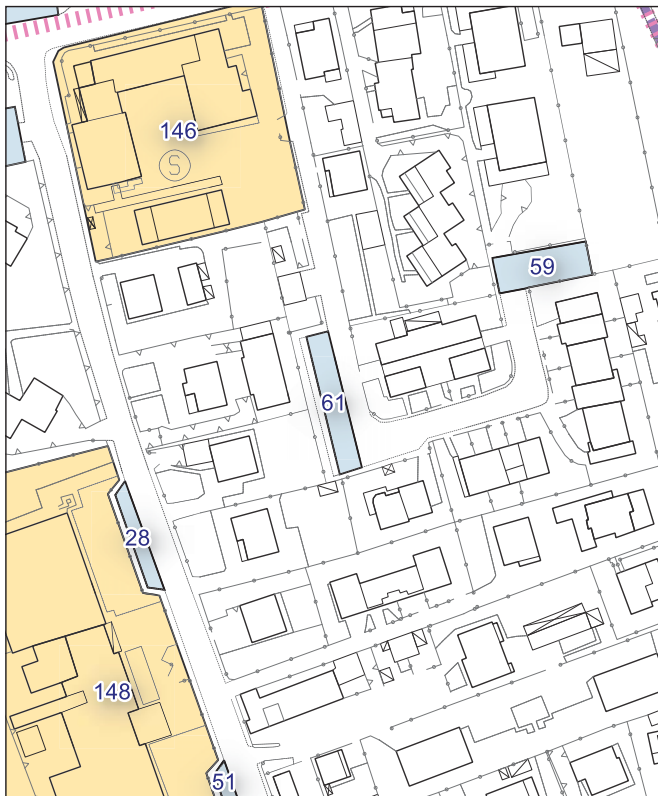
Ambito urbanistico	<b>Aree per la sosta veicolare</b>
Tipologia	<b>Parcheggio</b>
Stato	<b>Servizio esistente</b>
Riferimento funzionale	<b>Funzionale alla residenza</b>
Pianificazione attuativa	-
Consumo di suolo	<b>Suolo urbanizzato</b>
Area Territoriale	<b>75 mq</b>
Note e prescrizioni	



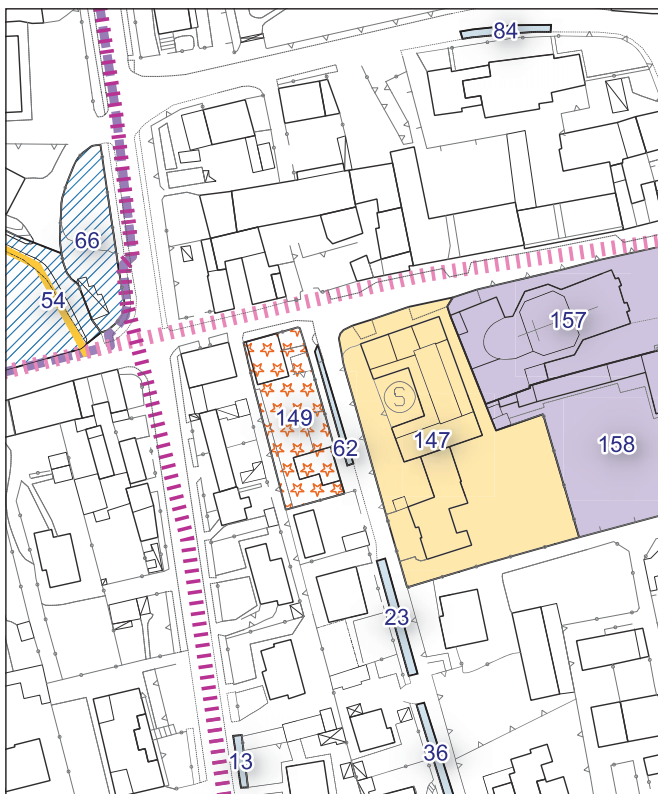
Ambito urbanistico	<b>Aree per la sosta veicolare</b>
Tipologia	<b>Parcheggio</b>
Stato	<b>Servizio esistente</b>
Riferimento funzionale	<b>Funzionale alla residenza</b>
Pianificazione attuativa	-
Consumo di suolo	<b>Suolo urbanizzato</b>
Area Territoriale	<b>260 mq</b>
Note e prescrizioni	



Ambito urbanistico	<b>Aree per la sosta veicolare</b>
Tipologia	<b>Parcheggio</b>
Stato	<b>Servizio esistente</b>
Riferimento funzionale	<b>Funzionale alla residenza</b>
Pianificazione attuativa	-
Consumo di suolo	<b>Suolo urbanizzato</b>
Area Territoriale	<b>364 mq</b>
Note e prescrizioni	

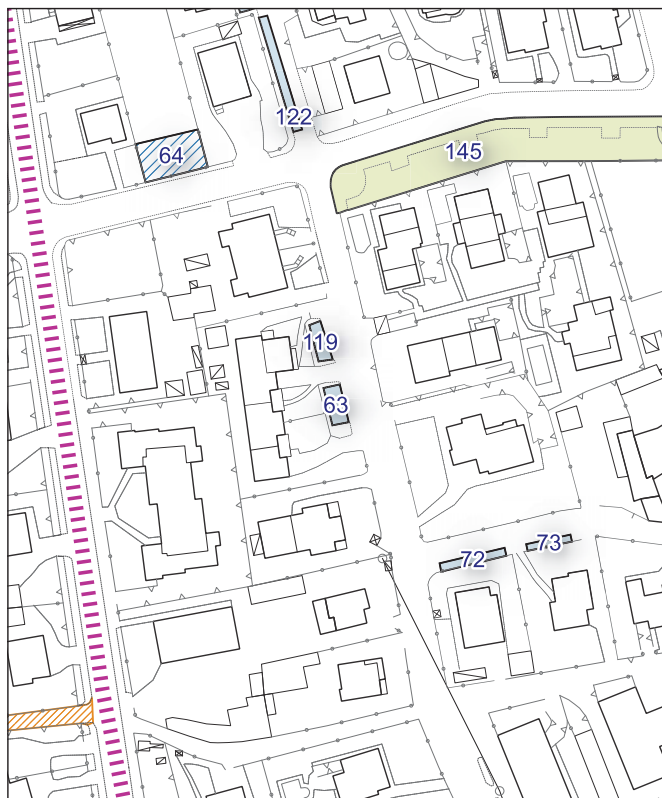


Ambito urbanistico	<b>Aree per la sosta veicolare</b>
Tipologia	<b>Parcheggio</b>
Stato	<b>Servizio esistente</b>
Riferimento funzionale	<b>Funzionale alla residenza</b>
Pianificazione attuativa	-
Consumo di suolo	<b>Suolo urbanizzato</b>
Area Territoriale	<b>251 mq</b>
Note e prescrizioni	



Ambito urbanistico	<b>Aree per la sosta veicolare</b>
Tipologia	<b>Parcheggio</b>
Stato	<b>Servizio esistente</b>
Riferimento funzionale	<b>Funzionale alla residenza</b>
Pianificazione attuativa	-
Consumo di suolo	<b>Suolo urbanizzato</b>
Area Territoriale	<b>52 mq</b>
Note e prescrizioni	

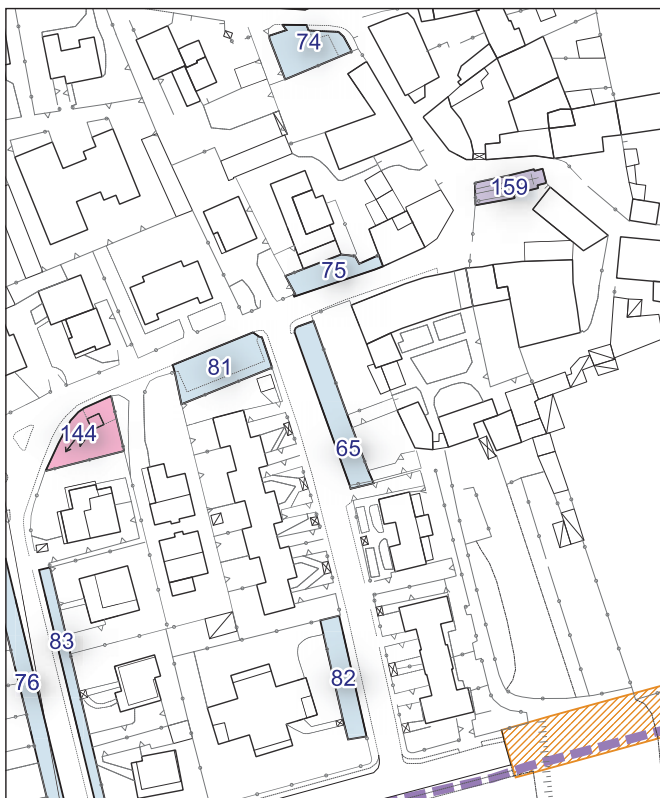




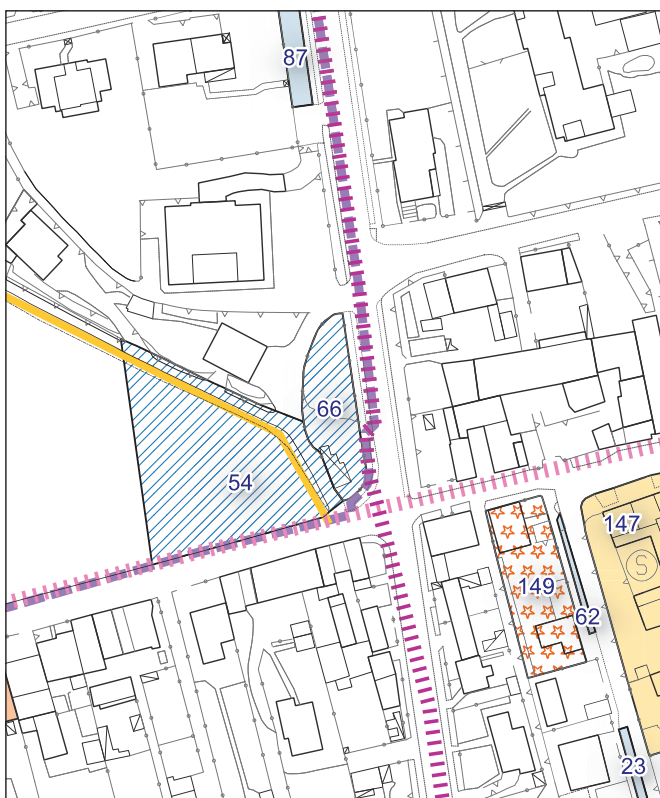
Ambito urbanistico	<b>Aree per la sosta veicolare</b>
Tipologia	<b>Parcheggio</b>
Stato	<b>Servizio esistente</b>
Riferimento funzionale	<b>Funzionale alla residenza</b>
Pianificazione attuativa	-
Consumo di suolo	<b>Suolo urbanizzato</b>
Area Territoriale	<b>50 mq</b>
Note e prescrizioni	




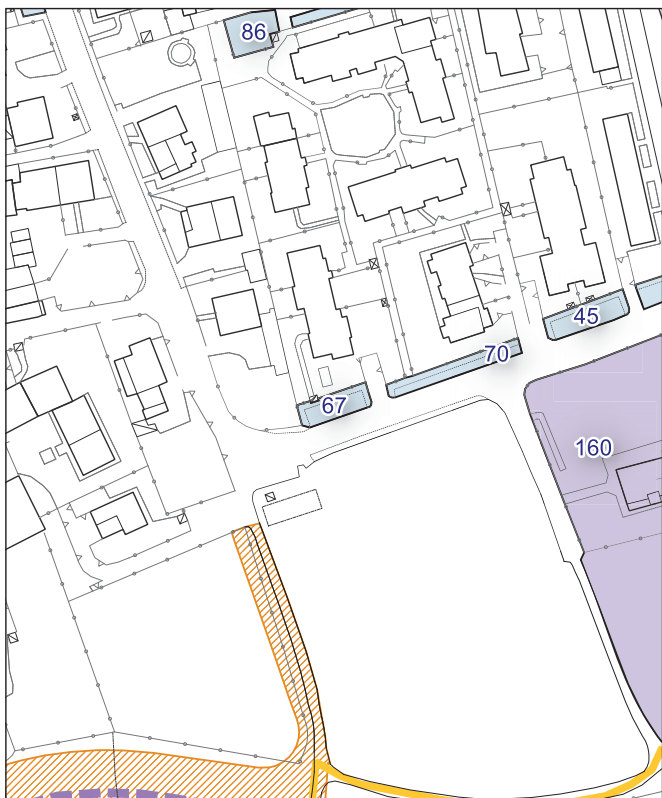
Ambito urbanistico	<b>Aree per la sosta veicolare</b>
Tipologia	<b>Parcheggio</b>
Stato	<b>Servizio in progetto</b>
Riferimento funzionale	<b>Funzionale alla residenza</b>
Pianificazione attuativa	-
Consumo di suolo	<b>Suolo urbanizzato</b>
Area Territoriale	<b>197 mq</b>
Note e prescrizioni	



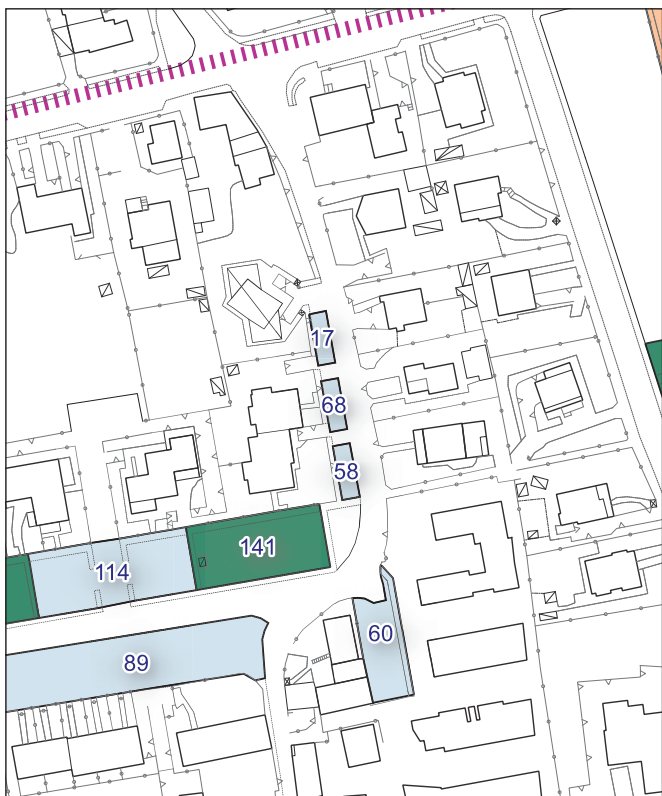
Ambito urbanistico	<b>Aree per la sosta veicolare</b>
Tipologia	<b>Parcheggio</b>
Stato	<b>Servizio esistente</b>
Riferimento funzionale	<b>Funzionale alla residenza</b>
Pianificazione attuativa	-
Consumo di suolo	<b>Suolo urbanizzato</b>
Area Territoriale	<b>293 mq</b>
Note e prescrizioni	



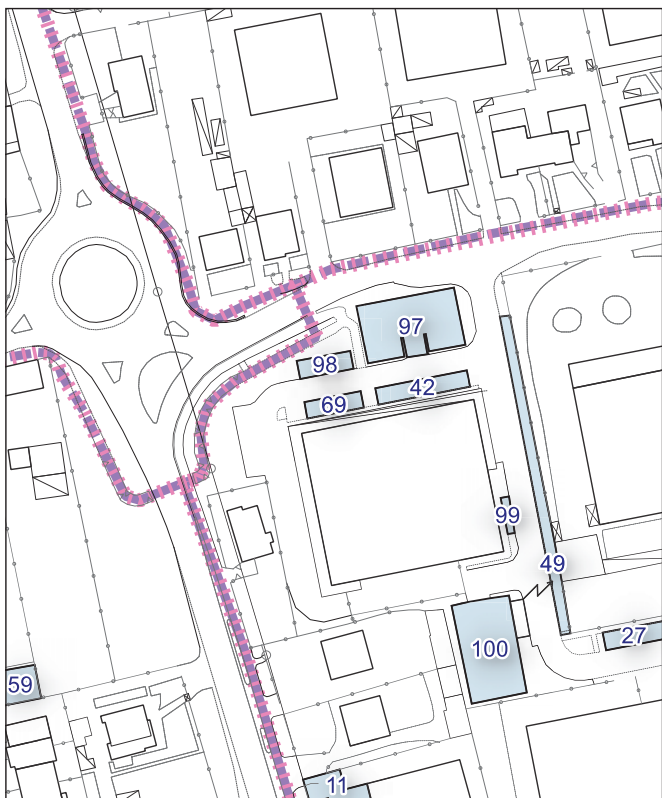
Ambito urbanistico	<b>Aree per la sosta veicolare</b>
Tipologia	<b>Parcheggio</b>
Stato	<b>Servizio in progetto</b>
Riferimento funzionale	<b>Funzionale alla residenza</b>
Pianificazione attuativa	-
Consumo di suolo	<b>Suolo urbanizzato</b>
Area Territoriale	<b>600 mq</b>
Note e prescrizioni	




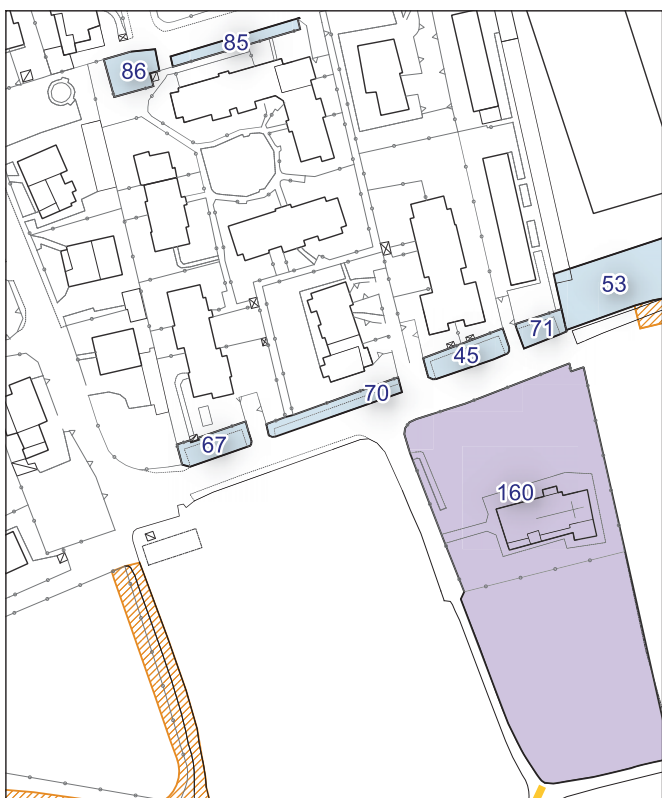
Ambito urbanistico	<b>Aree per la sosta veicolare</b>
Tipologia	<b>Parcheggio</b>
Stato	<b>Servizio esistente</b>
Riferimento funzionale	<b>Funzionale alla residenza</b>
Pianificazione attuativa	-
Consumo di suolo	<b>Suolo urbanizzato</b>
Area Territoriale	<b>138 mq</b>
Note e prescrizioni	



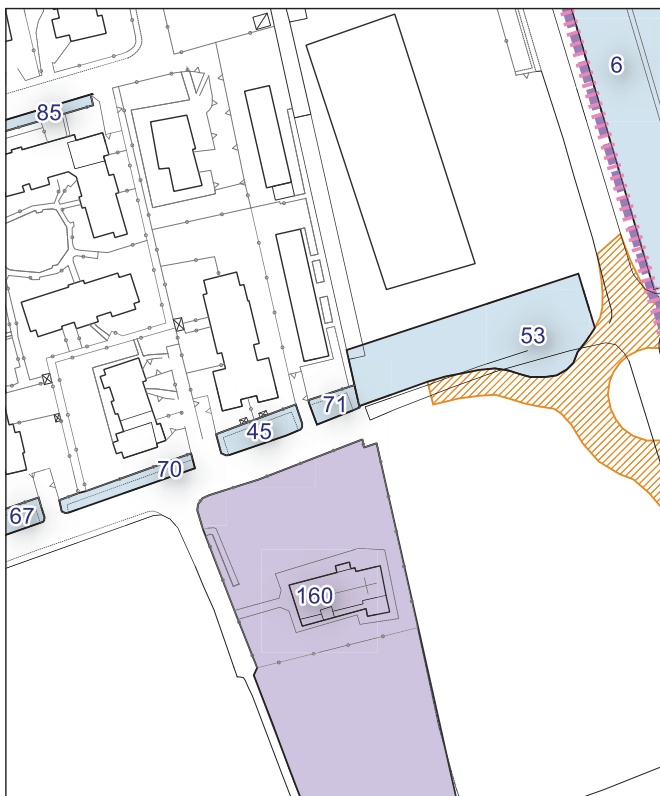
Ambito urbanistico	<b>Aree per la sosta veicolare</b>
Tipologia	<b>Parcheggio</b>
Stato	<b>Servizio esistente</b>
Riferimento funzionale	<b>Funzionale alla residenza</b>
Pianificazione attuativa	-
Consumo di suolo	<b>Suolo urbanizzato</b>
Area Territoriale	<b>70 mq</b>
Note e prescrizioni	



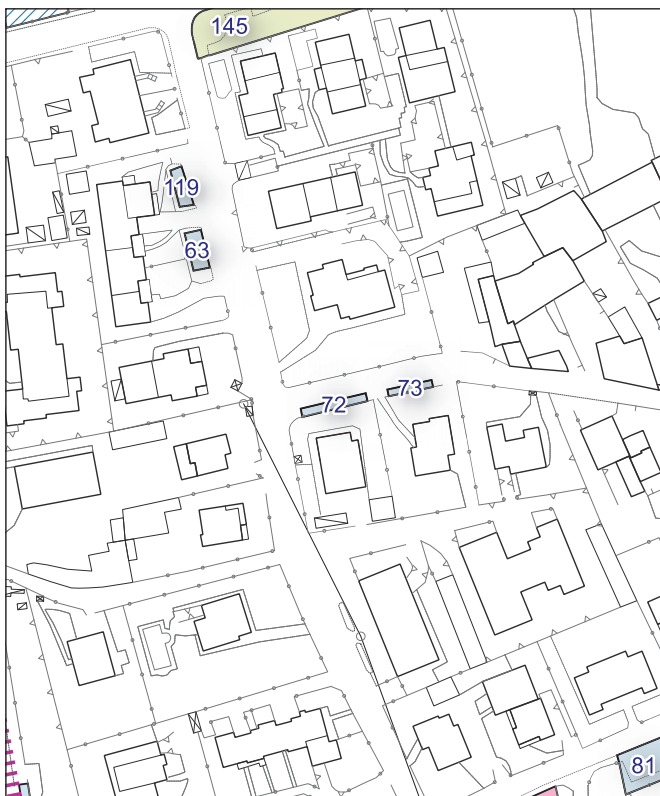
Ambito urbanistico	<b>Aree per la sosta veicolare</b>
Tipologia	<b>Parcheggio</b>
Stato	<b>Servizio esistente</b>
Riferimento funzionale	<b>Funzionale alla produzione e al commercio</b>
Pianificazione attuativa	-
Consumo di suolo	<b>Suolo urbanizzato</b>
Area Territoriale	<b>75 mq</b>
Note e prescrizioni	



Ambito urbanistico	<b>Aree per la sosta veicolare</b>
Tipologia	<b>Parcheggio</b>
Stato	<b>Servizio esistente</b>
Riferimento funzionale	<b>Funzionale alla residenza</b>
Pianificazione attuativa	-
Consumo di suolo	<b>Suolo urbanizzato</b>
Area Territoriale	<b>163 mq</b>
Note e prescrizioni	



Ambito urbanistico	<b>Aree per la sosta veicolare</b>
Tipologia	<b>Parcheggio</b>
Stato	<b>Servizio esistente</b>
Riferimento funzionale	<b>Funzionale alla residenza</b>
Pianificazione attuativa	-
Consumo di suolo	<b>Suolo urbanizzato</b>
Area Territoriale	<b>91 mq</b>
Note e prescrizioni	



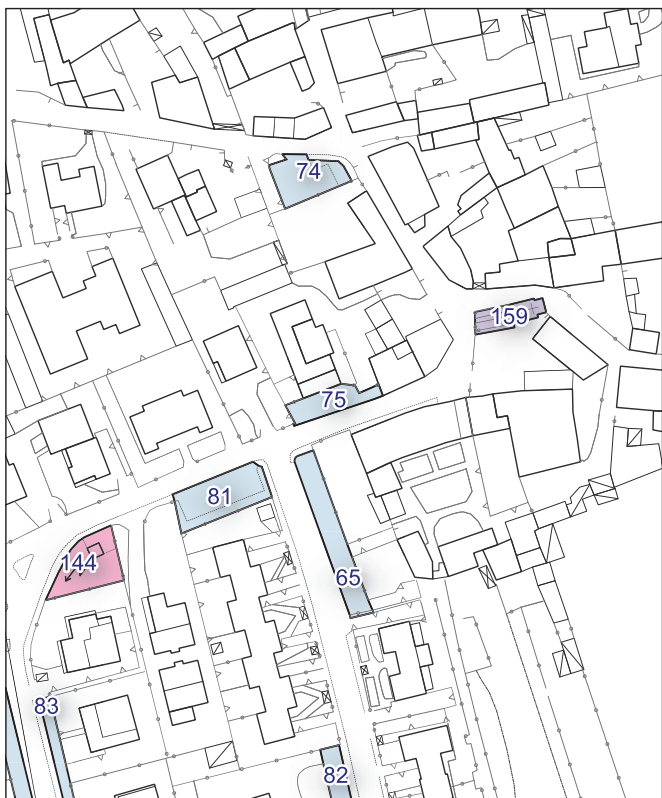
Ambito urbanistico	<b>Aree per la sosta veicolare</b>
Tipologia	<b>Parcheggio</b>
Stato	<b>Servizio esistente</b>
Riferimento funzionale	<b>Funzionale alla residenza</b>
Pianificazione attuativa	-
Consumo di suolo	<b>Suolo urbanizzato</b>
Area Territoriale	<b>43 mq</b>
Note e prescrizioni	



Ambito urbanistico	<b>Aree per la sosta veicolare</b>
Tipologia	<b>Parcheggio</b>
Stato	<b>Servizio esistente</b>
Riferimento funzionale	<b>Funzionale alla residenza</b>
Pianificazione attuativa	-
Consumo di suolo	<b>Suolo urbanizzato</b>
Area Territoriale	<b>25 mq</b>
Note e prescrizioni	



Ambito urbanistico	<b>Aree per la sosta veicolare</b>
Tipologia	<b>Parcheggio</b>
Stato	<b>Servizio esistente</b>
Riferimento funzionale	<b>Funzionale alla residenza</b>
Pianificazione attuativa	-
Consumo di suolo	<b>Suolo urbanizzato</b>
Area Territoriale	<b>213 mq</b>
Note e prescrizioni	



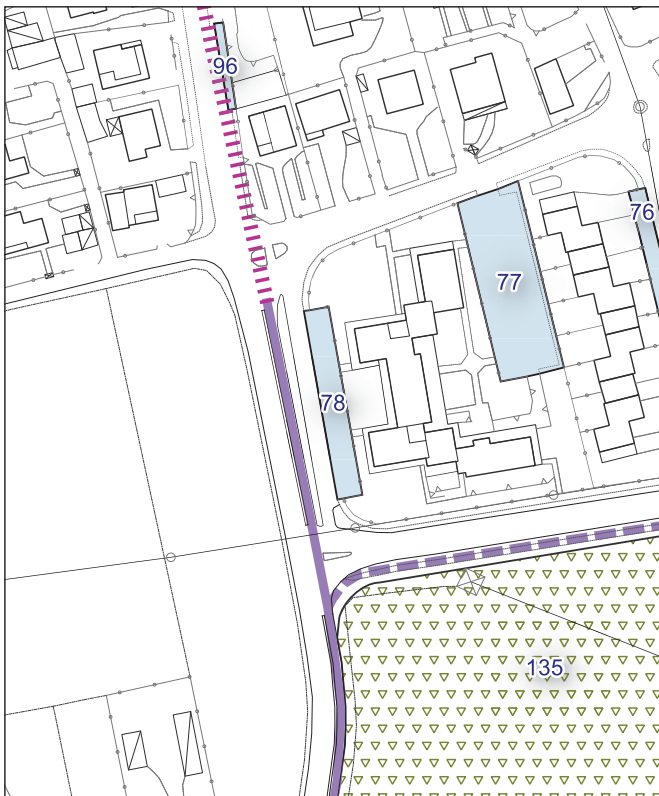
Ambito urbanistico	<b>Aree per la sosta veicolare</b>
Tipologia	<b>Parcheggio</b>
Stato	<b>Servizio esistente</b>
Riferimento funzionale	<b>Funzionale alla residenza</b>
Pianificazione attuativa	-
Consumo di suolo	<b>Suolo urbanizzato</b>
Area Territoriale	<b>150 mq</b>
Note e prescrizioni	



Ambito urbanistico	<b>Aree per la sosta veicolare</b>
Tipologia	<b>Parcheggio</b>
Stato	<b>Servizio esistente</b>
Riferimento funzionale	<b>Funzionale alla residenza</b>
Pianificazione attuativa	-
Consumo di suolo	<b>Suolo urbanizzato</b>
Area Territoriale	<b>331 mq</b>
Note e prescrizioni	

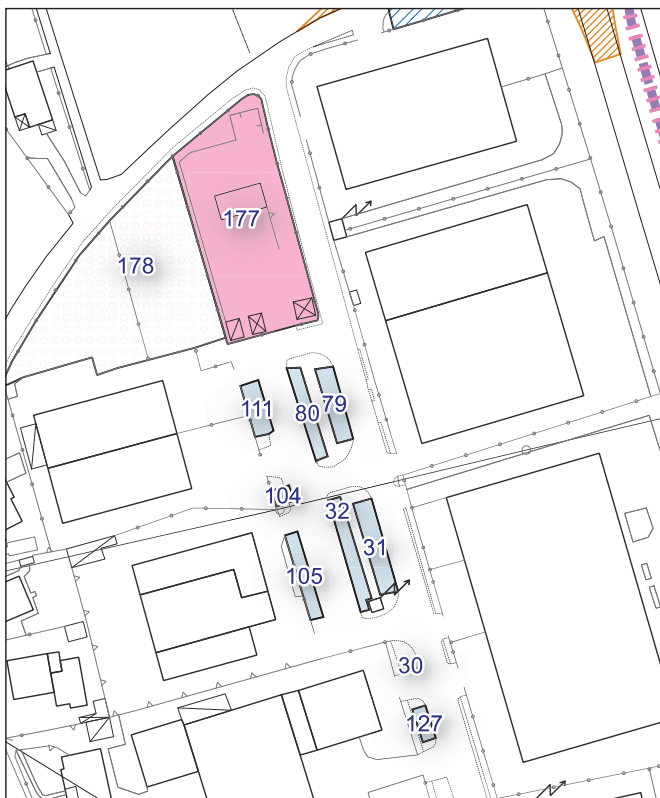


Ambito urbanistico	<b>Aree per la sosta veicolare</b>
Tipologia	<b>Parcheggio</b>
Stato	<b>Servizio esistente</b>
Riferimento funzionale	<b>Funzionale alla residenza</b>
Pianificazione attuativa	-
Consumo di suolo	<b>Suolo urbanizzato</b>
Area Territoriale	<b>949 mq</b>
Note e prescrizioni	

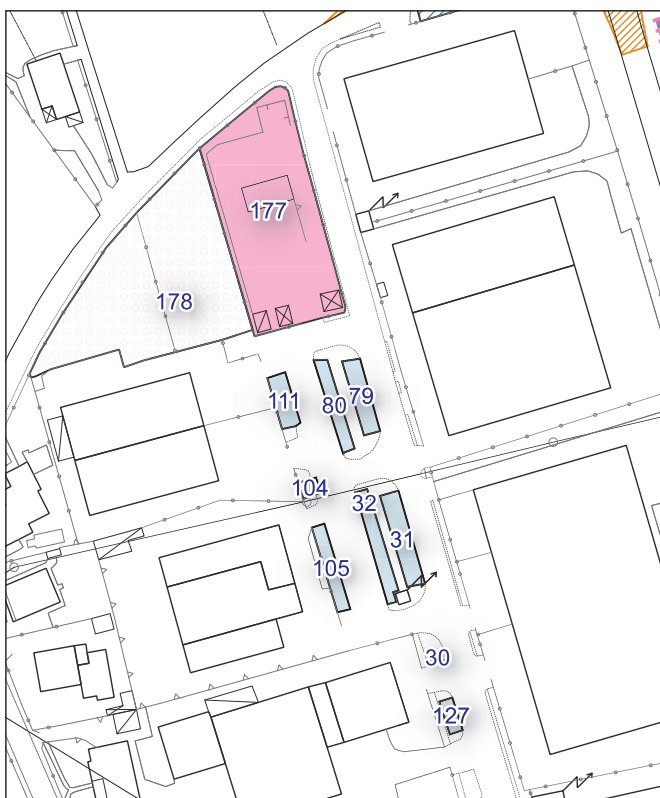


Ambito urbanistico	<b>Aree per la sosta veicolare</b>
Tipologia	<b>Parcheggio</b>
Stato	<b>Servizio esistente</b>
Riferimento funzionale	<b>Funzionale alla residenza</b>
Pianificazione attuativa	-
Consumo di suolo	<b>Suolo urbanizzato</b>
Area Territoriale	<b>378 mq</b>
Note e prescrizioni	





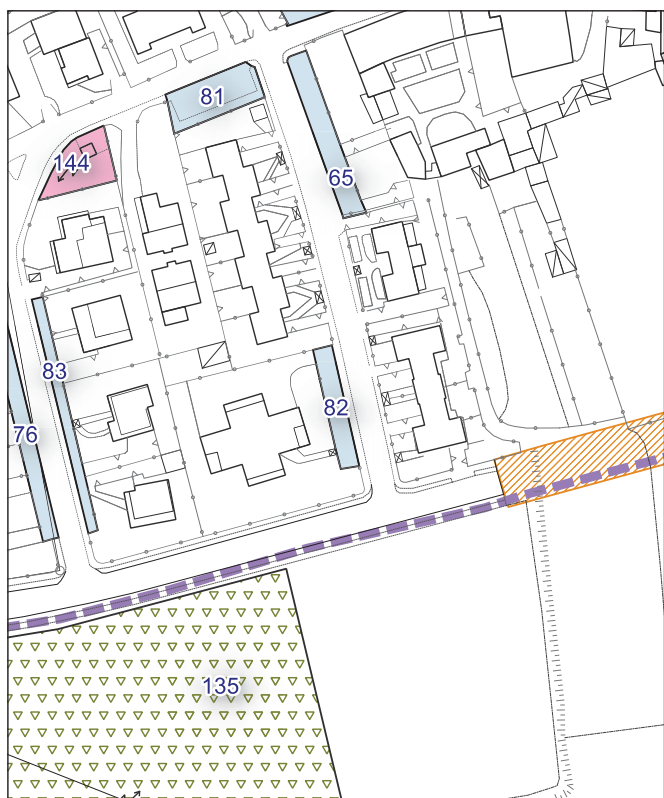
Ambito urbanistico	<b>Aree per la sosta veicolare</b>
Tipologia	<b>Parcheggio</b>
Stato	<b>Servizio esistente</b>
Riferimento funzionale	<b>Funzionale alla produzione e al commercio</b>
Pianificazione attuativa	-
Consumo di suolo	<b>Suolo urbanizzato</b>
Area Territoriale	<b>104 mq</b>
Note e prescrizioni	



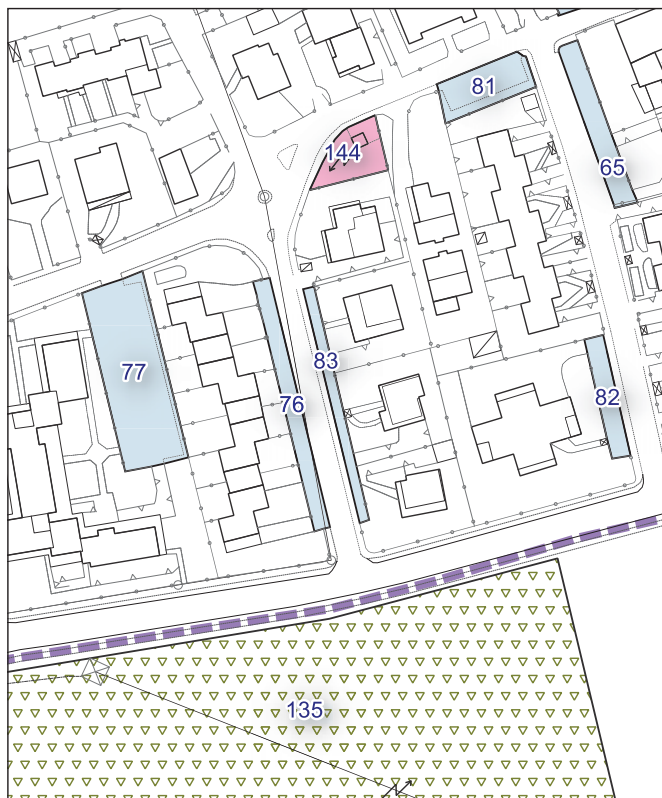
Ambito urbanistico	<b>Aree per la sosta veicolare</b>
Tipologia	<b>Parcheggio</b>
Stato	<b>Servizio esistente</b>
Riferimento funzionale	<b>Funzionale alla produzione e al commercio</b>
Pianificazione attuativa	-
Consumo di suolo	<b>Suolo urbanizzato</b>
Area Territoriale	<b>96 mq</b>
Note e prescrizioni	



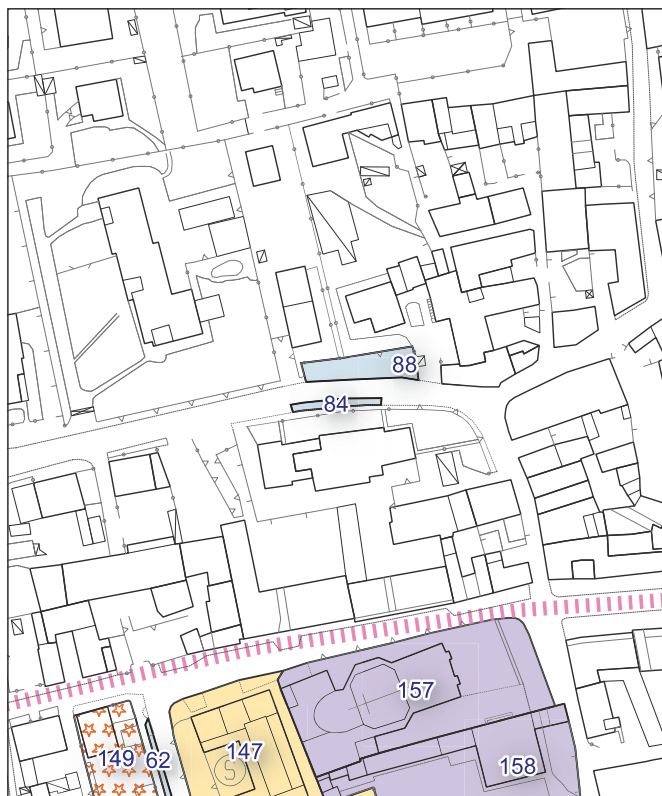
Ambito urbanistico	<b>Aree per la sosta veicolare</b>
Tipologia	<b>Parcheggio</b>
Stato	<b>Servizio esistente</b>
Riferimento funzionale	<b>Funzionale alla residenza</b>
Pianificazione attuativa	-
Consumo di suolo	<b>Suolo urbanizzato</b>
Area Territoriale	<b>295 mq</b>
Note e prescrizioni	



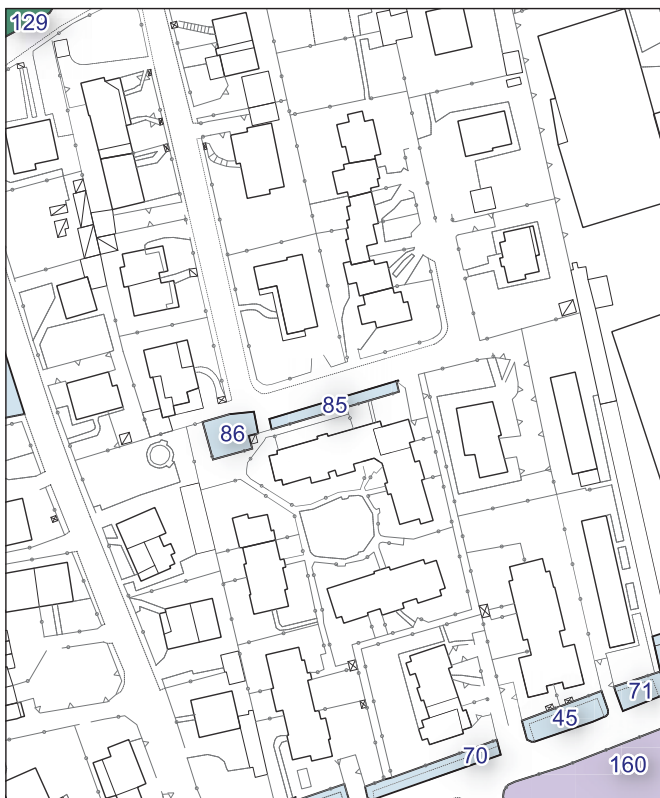
Ambito urbanistico	<b>Aree per la sosta veicolare</b>
Tipologia	<b>Parcheggio</b>
Stato	<b>Servizio esistente</b>
Riferimento funzionale	<b>Funzionale alla residenza</b>
Pianificazione attuativa	-
Consumo di suolo	<b>Suolo urbanizzato</b>
Area Territoriale	<b>186 mq</b>
Note e prescrizioni	



Ambito urbanistico	<b>Aree per la sosta veicolare</b>
Tipologia	<b>Parcheggio</b>
Stato	<b>Servizio esistente</b>
Riferimento funzionale	<b>Funzionale alla residenza</b>
Pianificazione attuativa	-
Consumo di suolo	<b>Suolo urbanizzato</b>
Area Territoriale	<b>199 mq</b>
Note e prescrizioni	



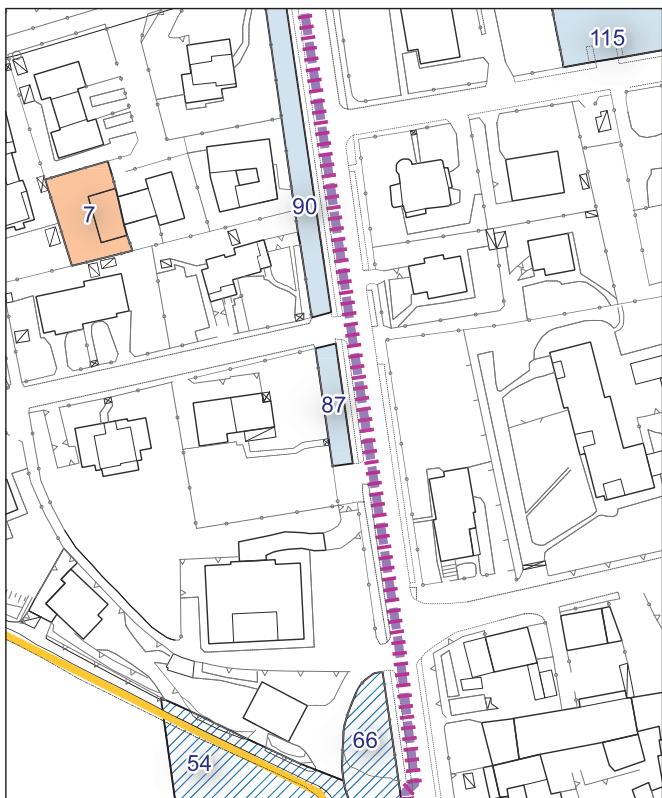
Ambito urbanistico	<b>Aree per la sosta veicolare</b>
Tipologia	<b>Parcheggio</b>
Stato	<b>Servizio esistente</b>
Riferimento funzionale	<b>Funzionale alla residenza</b>
Pianificazione attuativa	-
Consumo di suolo	<b>Suolo urbanizzato</b>
Area Territoriale	<b>54 mq</b>
Note e prescrizioni	



Ambito urbanistico	<b>Aree per la sosta veicolare</b>
Tipologia	<b>Parcheggio</b>
Stato	<b>Servizio esistente</b>
Riferimento funzionale	<b>Funzionale alla residenza</b>
Pianificazione attuativa	-
Consumo di suolo	<b>Suolo urbanizzato</b>
Area Territoriale	<b>112 mq</b>
Note e prescrizioni	



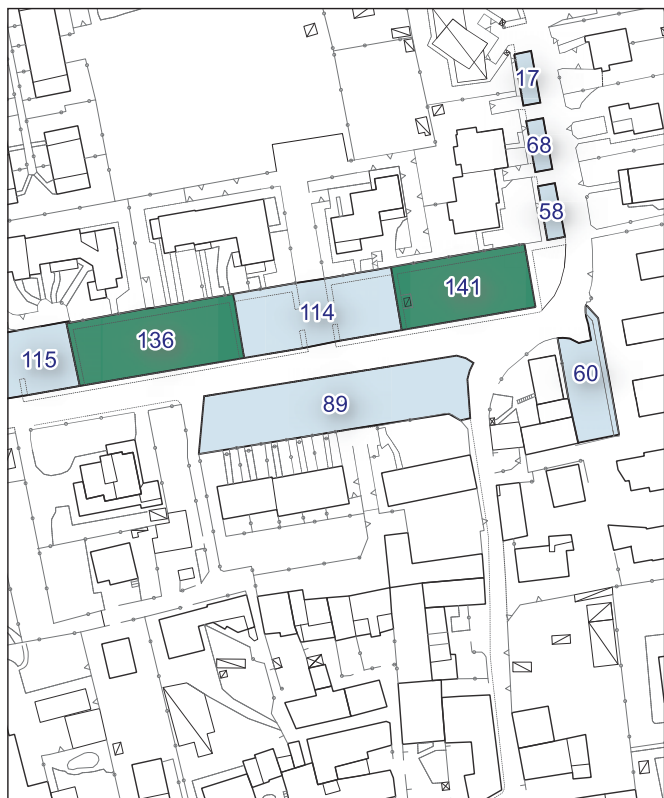
Ambito urbanistico	<b>Aree per la sosta veicolare</b>
Tipologia	<b>Parcheggio</b>
Stato	<b>Servizio esistente</b>
Riferimento funzionale	<b>Funzionale alla residenza</b>
Pianificazione attuativa	-
Consumo di suolo	<b>Suolo urbanizzato</b>
Area Territoriale	<b>143 mq</b>
Note e prescrizioni	



Ambito urbanistico	<b>Aree per la sosta veicolare</b>
Tipologia	<b>Parcheggio</b>
Stato	<b>Servizio esistente</b>
Riferimento funzionale	<b>Funzionale alla residenza</b>
Pianificazione attuativa	-
Consumo di suolo	<b>Suolo urbanizzato</b>
Area Territoriale	<b>194 mq</b>
Note e prescrizioni	



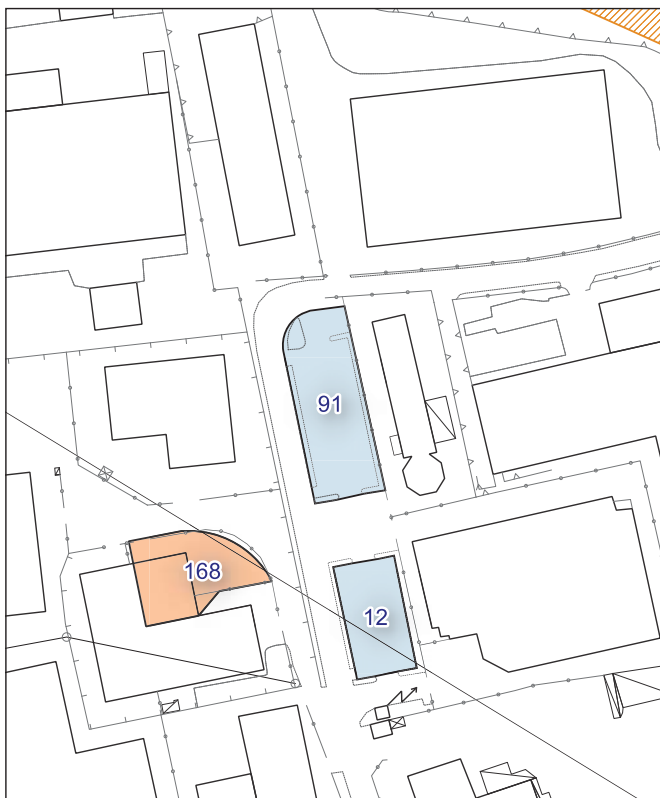
Ambito urbanistico	<b>Aree per la sosta veicolare</b>
Tipologia	<b>Parcheggio</b>
Stato	<b>Servizio esistente</b>
Riferimento funzionale	<b>Funzionale alla residenza</b>
Pianificazione attuativa	-
Consumo di suolo	<b>Suolo urbanizzato</b>
Area Territoriale	<b>217 mq</b>
Note e prescrizioni	



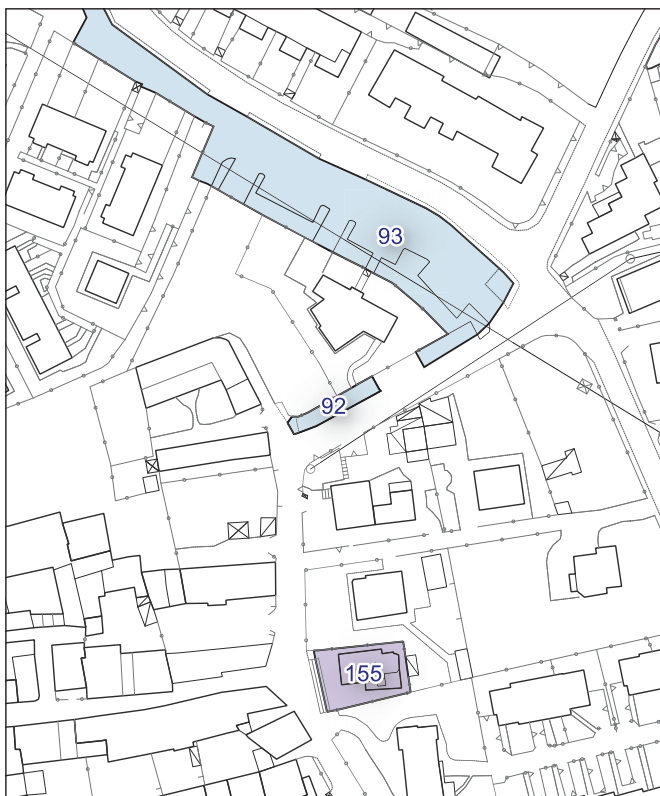
Ambito urbanistico	<b>Aree per la sosta veicolare</b>
Tipologia	<b>Parcheggio</b>
Stato	<b>Servizio esistente</b>
Riferimento funzionale	<b>Funzionale alla residenza</b>
Pianificazione attuativa	-
Consumo di suolo	<b>Suolo urbanizzato</b>
Area Territoriale	<b>1.196 mq</b>
Note e prescrizioni	



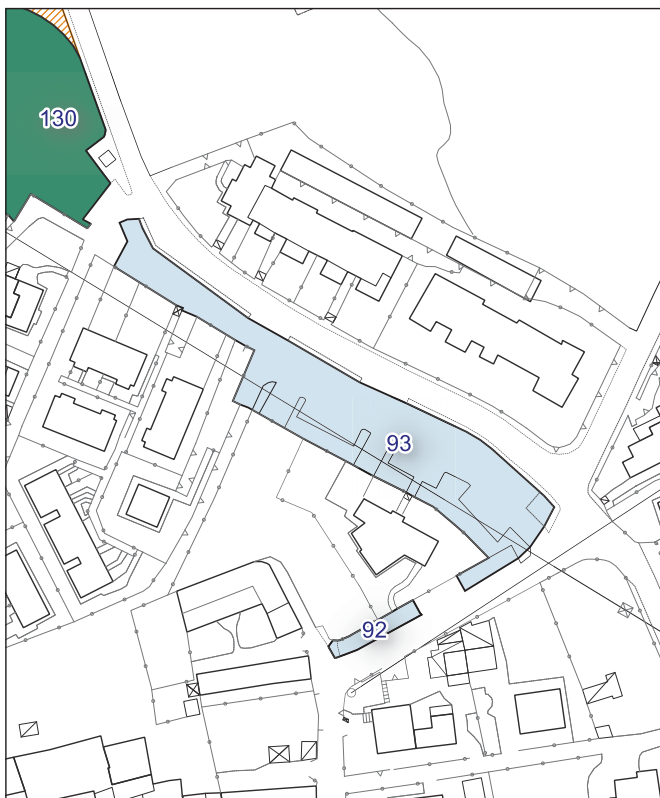
Ambito urbanistico	<b>Aree per la sosta veicolare</b>
Tipologia	<b>Parcheggio</b>
Stato	<b>Servizio esistente</b>
Riferimento funzionale	<b>Funzionale alla residenza</b>
Pianificazione attuativa	-
Consumo di suolo	<b>Suolo urbanizzato</b>
Area Territoriale	<b>555 mq</b>
Note e prescrizioni	



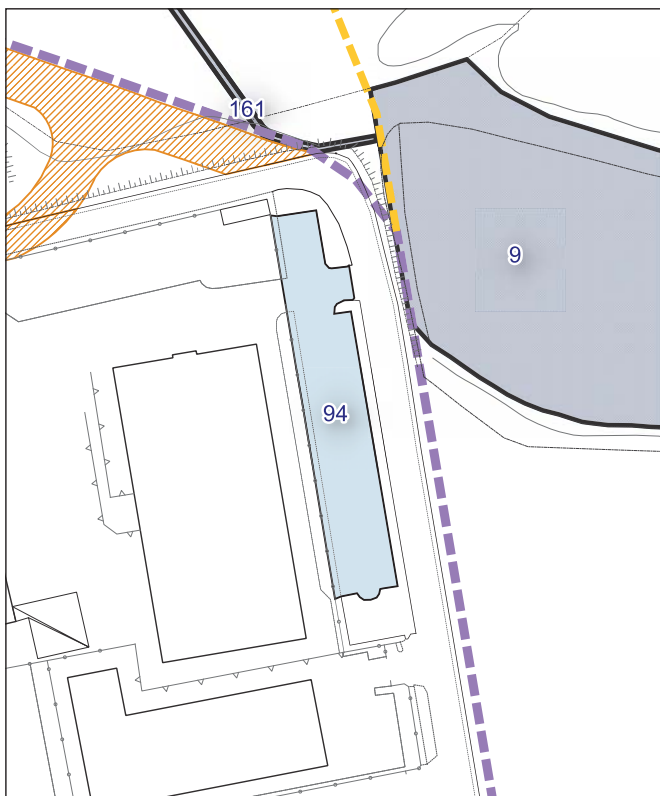
Ambito urbanistico	<b>Aree per la sosta veicolare</b>
Tipologia	<b>Parcheggio</b>
Stato	<b>Servizio esistente</b>
Riferimento funzionale	<b>Funzionale alla produzione e al commercio</b>
Pianificazione attuativa	-
Consumo di suolo	<b>Suolo urbanizzato</b>
Area Territoriale	<b>1.022 mq</b>
Note e prescrizioni	



Ambito urbanistico	<b>Aree per la sosta veicolare</b>
Tipologia	<b>Parcheggio</b>
Stato	<b>Servizio esistente</b>
Riferimento funzionale	<b>Funzionale alla residenza</b>
Pianificazione attuativa	-
Consumo di suolo	<b>Suolo urbanizzato</b>
Area Territoriale	<b>123 mq</b>
Note e prescrizioni	

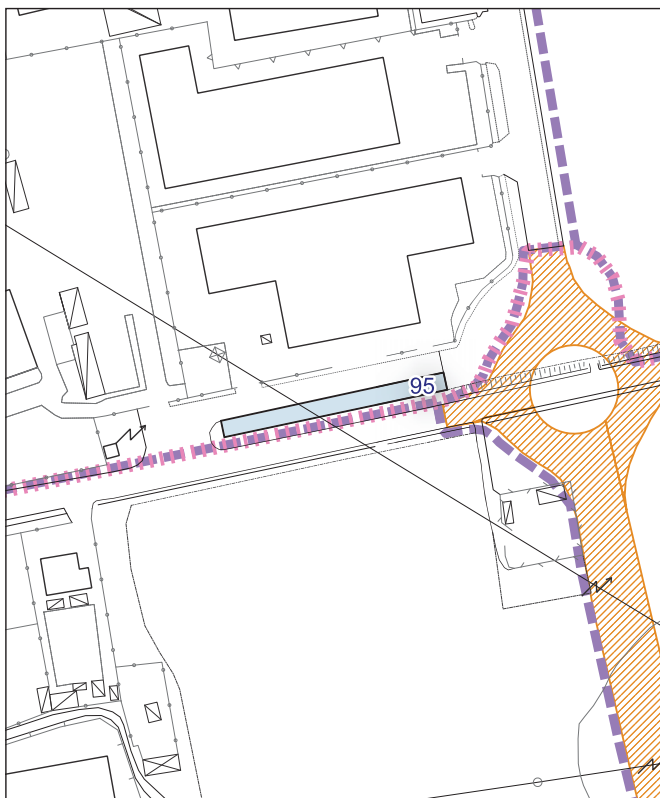


Ambito urbanistico	<b>Aree per la sosta veicolare</b>
Tipologia	<b>Parcheggio</b>
Stato	<b>Servizio esistente</b>
Riferimento funzionale	<b>Funzionale alla residenza</b>
Pianificazione attuativa	-
Consumo di suolo	<b>Suolo urbanizzato</b>
Area Territoriale	<b>2.575 mq</b>
Note e prescrizioni	

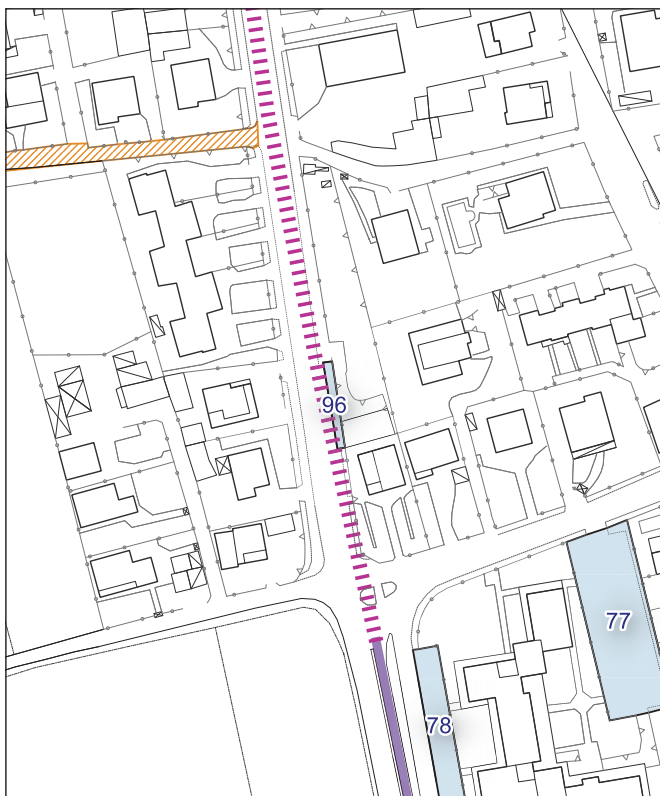


Ambito urbanistico	<b>Aree per la sosta veicolare</b>
Tipologia	<b>Parcheggio</b>
Stato	<b>Servizio esistente</b>
Riferimento funzionale	<b>Funzionale alla produzione e al commercio</b>
Pianificazione attuativa	-
Consumo di suolo	<b>Suolo urbanizzato</b>
Area Territoriale	<b>1.846 mq</b>
Note e prescrizioni	

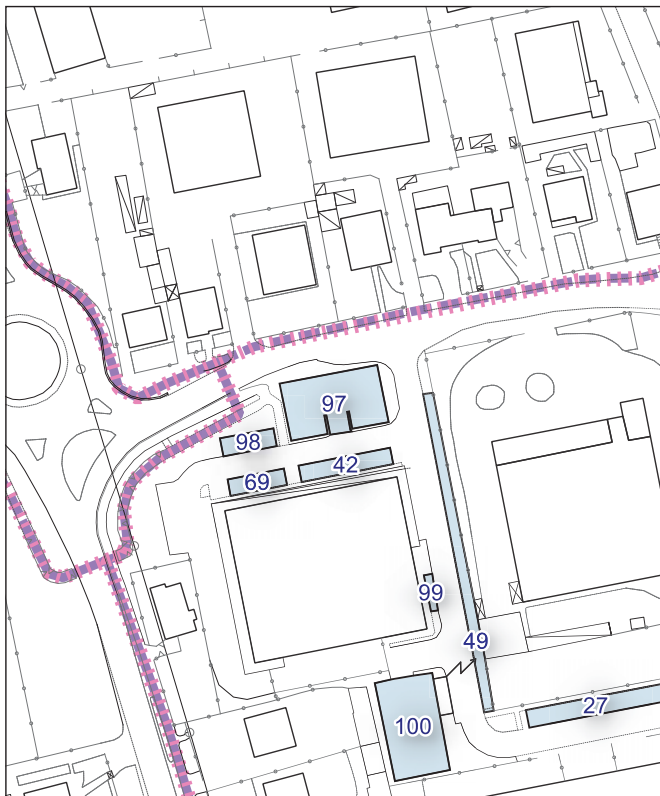




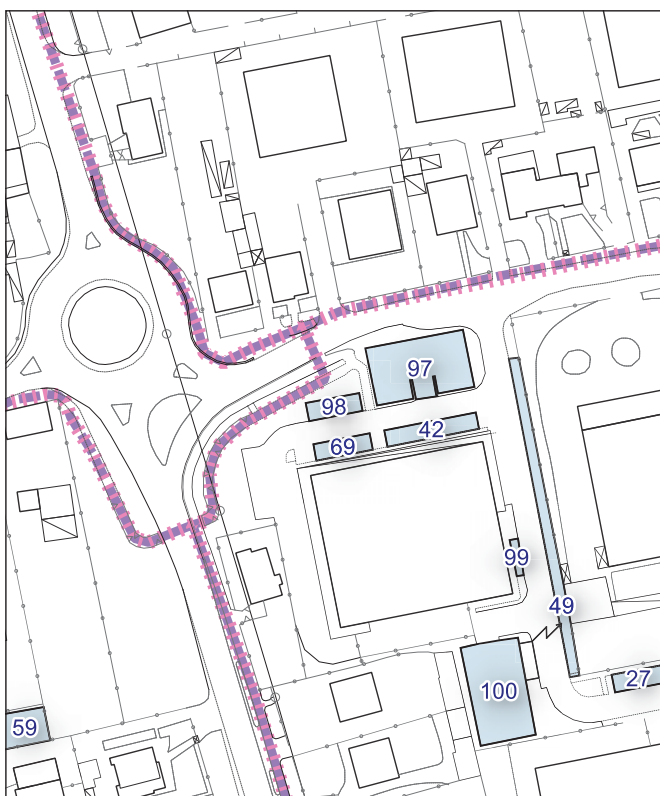
Ambito urbanistico	<b>Aree per la sosta veicolare</b>
Tipologia	<b>Parcheggio</b>
Stato	<b>Servizio esistente</b>
Riferimento funzionale	<b>Funzionale alla produzione e al commercio</b>
Pianificazione attuativa	-
Consumo di suolo	<b>Suolo urbanizzato</b>
Area Territoriale	<b>307 mq</b>
Note e prescrizioni	



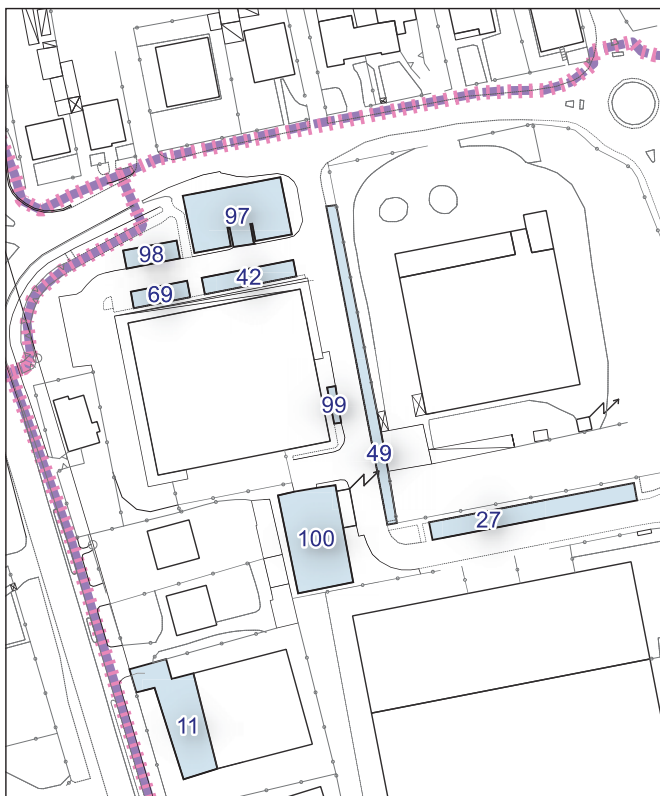
Ambito urbanistico	<b>Aree per la sosta veicolare</b>
Tipologia	<b>Parcheggio</b>
Stato	<b>Servizio esistente</b>
Riferimento funzionale	<b>Funzionale alla residenza</b>
Pianificazione attuativa	-
Consumo di suolo	<b>Suolo urbanizzato</b>
Area Territoriale	<b>57 mq</b>
Note e prescrizioni	



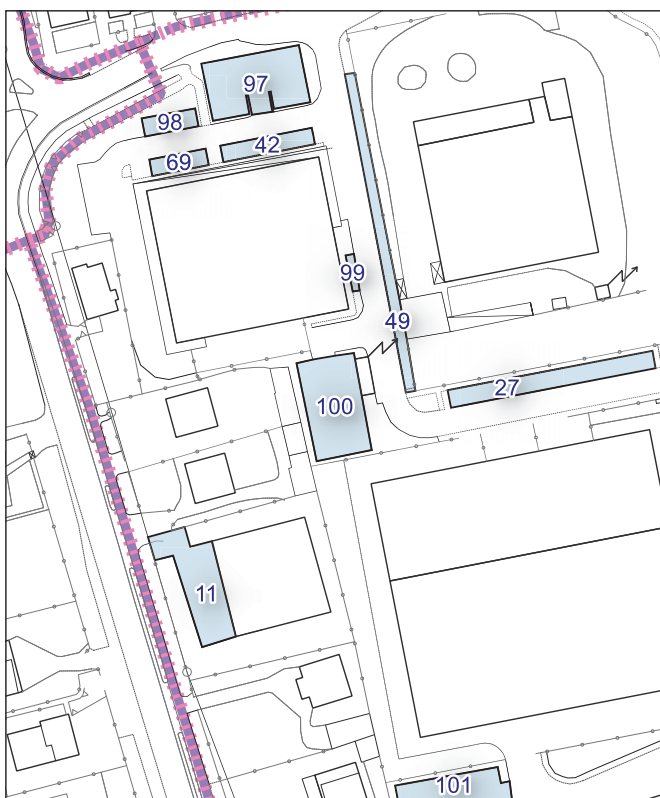
Ambito urbanistico	<b>Aree per la sosta veicolare</b>
Tipologia	<b>Parcheggio</b>
Stato	<b>Servizio esistente</b>
Riferimento funzionale	<b>Funzionale alla produzione e al commercio</b>
Pianificazione attuativa	-
Consumo di suolo	<b>Suolo urbanizzato</b>
Area Territoriale	<b>450 mq</b>
Note e prescrizioni	



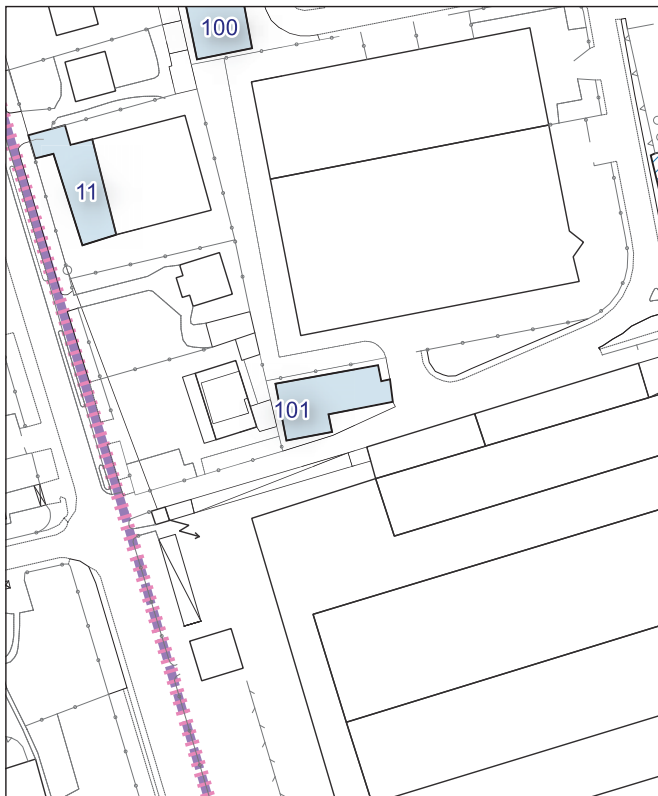
Ambito urbanistico	<b>Aree per la sosta veicolare</b>
Tipologia	<b>Parcheggio</b>
Stato	<b>Servizio esistente</b>
Riferimento funzionale	<b>Funzionale alla produzione e al commercio</b>
Pianificazione attuativa	-
Consumo di suolo	<b>Suolo urbanizzato</b>
Area Territoriale	<b>78 mq</b>
Note e prescrizioni	



Ambito urbanistico	<b>Aree per la sosta veicolare</b>
Tipologia	<b>Parcheggio</b>
Stato	<b>Servizio esistente</b>
Riferimento funzionale	<b>Funzionale alla produzione e al commercio</b>
Pianificazione attuativa	-
Consumo di suolo	<b>Suolo urbanizzato</b>
Area Territoriale	<b>22 mq</b>
Note e prescrizioni	



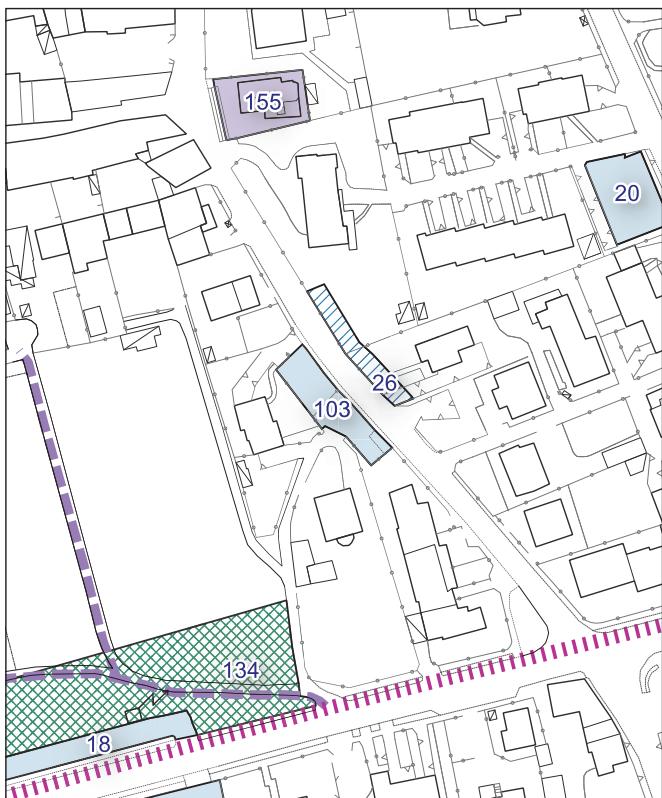
Ambito urbanistico	<b>Aree per la sosta veicolare</b>
Tipologia	<b>Parcheggio</b>
Stato	<b>Servizio esistente</b>
Riferimento funzionale	<b>Funzionale alla produzione e al commercio</b>
Pianificazione attuativa	-
Consumo di suolo	<b>Suolo urbanizzato</b>
Area Territoriale	<b>447 mq</b>
Note e prescrizioni	



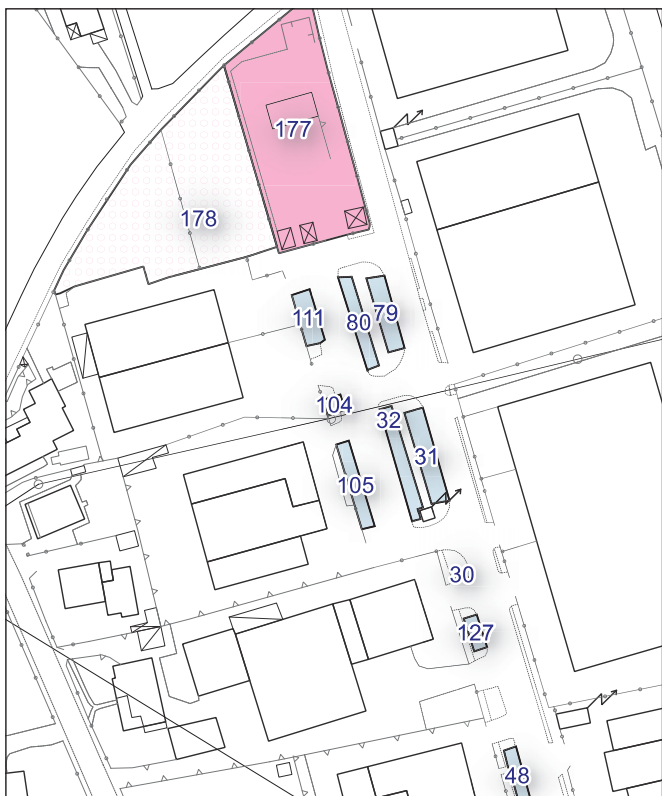
Ambito urbanistico	<b>Aree per la sosta veicolare</b>
Tipologia	<b>Parcheggio</b>
Stato	<b>Servizio esistente</b>
Riferimento funzionale	<b>Funzionale alla produzione e al commercio</b>
Pianificazione attuativa	-
Consumo di suolo	<b>Suolo urbanizzato</b>
Area Territoriale	<b>402 mq</b>
Note e prescrizioni	



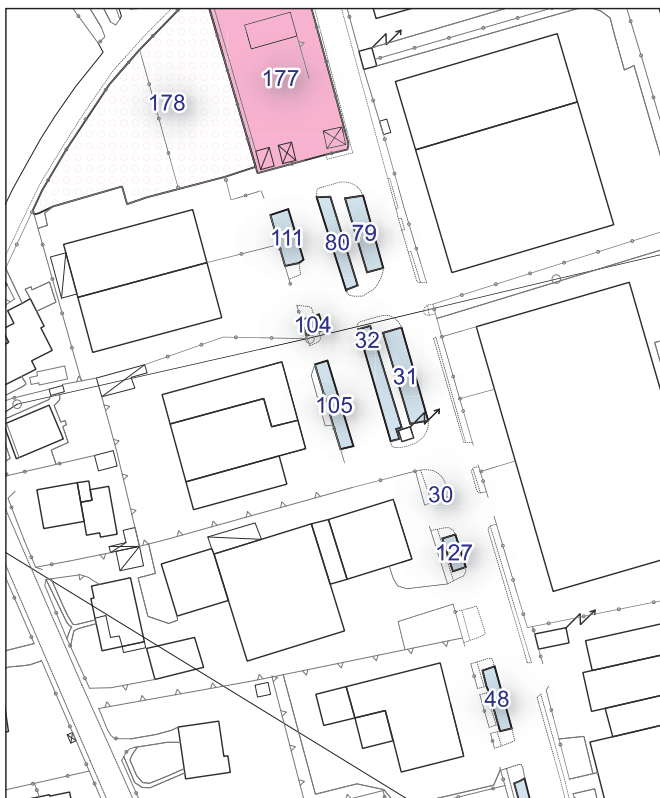
Ambito urbanistico	<b>Aree per la sosta veicolare</b>
Tipologia	<b>Parcheggio</b>
Stato	<b>Servizio esistente</b>
Riferimento funzionale	<b>Funzionale alla residenza</b>
Pianificazione attuativa	-
Consumo di suolo	<b>Suolo urbanizzato</b>
Area Territoriale	<b>1.170 mq</b>
Note e prescrizioni	



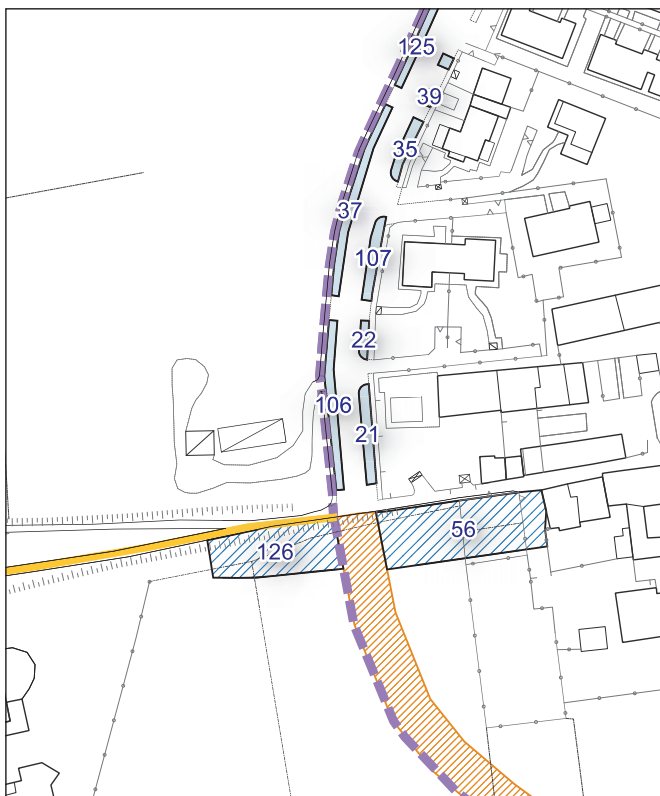
Ambito urbanistico	<b>Aree per la sosta veicolare</b>
Tipologia	<b>Parcheggio</b>
Stato	<b>Servizio esistente</b>
Riferimento funzionale	<b>Funzionale alla residenza</b>
Pianificazione attuativa	-
Consumo di suolo	<b>Suolo urbanizzato</b>
Area Territoriale	<b>347 mq</b>
Note e prescrizioni	



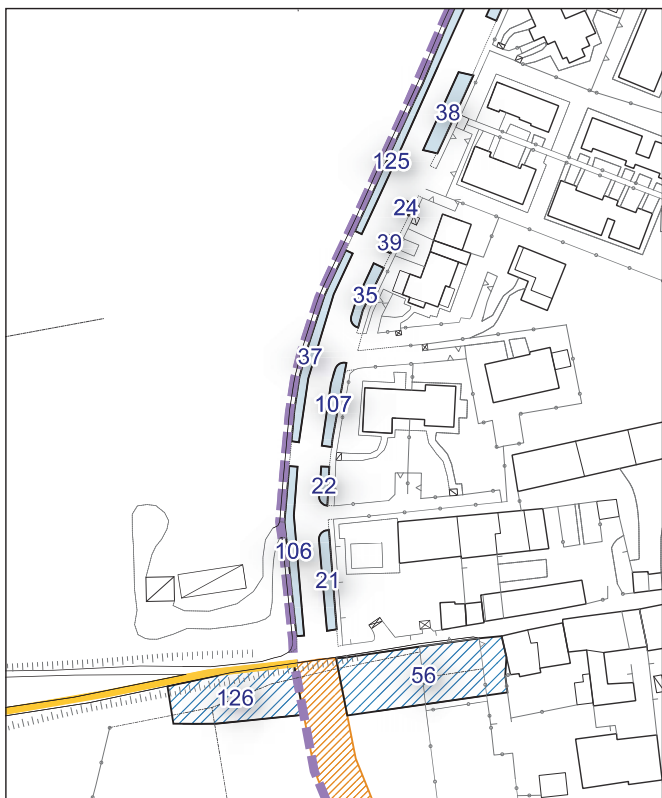
Ambito urbanistico	<b>Aree per la sosta veicolare</b>
Tipologia	<b>Parcheggio</b>
Stato	<b>Servizio esistente</b>
Riferimento funzionale	<b>Funzionale alla produzione e al commercio</b>
Pianificazione attuativa	-
Consumo di suolo	<b>Suolo urbanizzato</b>
Area Territoriale	<b>24 mq</b>
Note e prescrizioni	



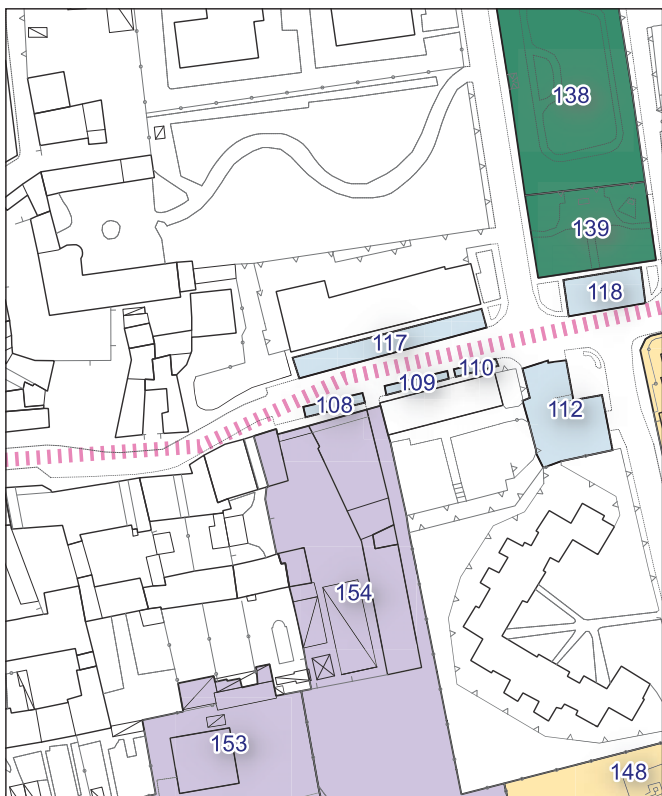
Ambito urbanistico	<b>Aree per la sosta veicolare</b>
Tipologia	<b>Parcheggio</b>
Stato	<b>Servizio esistente</b>
Riferimento funzionale	<b>Funzionale alla produzione e al commercio</b>
Pianificazione attuativa	-
Consumo di suolo	<b>Suolo urbanizzato</b>
Area Territoriale	<b>92 mq</b>
Note e prescrizioni	



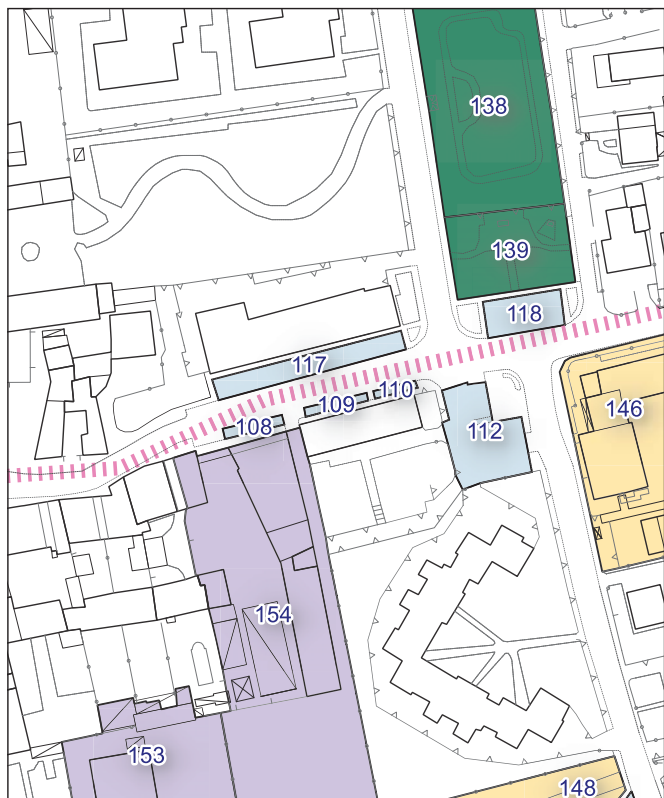
Ambito urbanistico	<b>Aree per la sosta veicolare</b>
Tipologia	<b>Parcheggio</b>
Stato	<b>Servizio esistente</b>
Riferimento funzionale	<b>Funzionale alla residenza</b>
Pianificazione attuativa	-
Consumo di suolo	<b>Suolo urbanizzato</b>
Area Territoriale	<b>116 mq</b>
Note e prescrizioni	



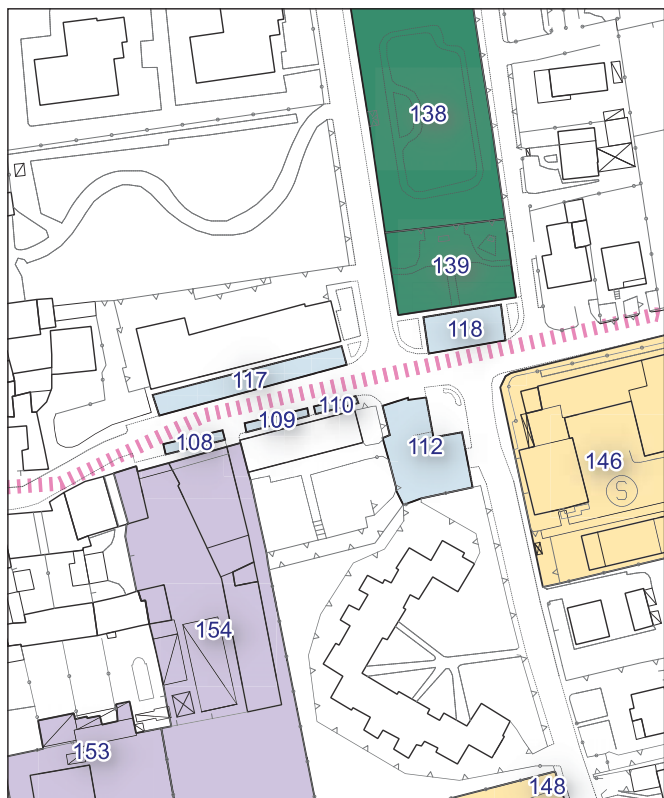
Ambito urbanistico	<b>Aree per la sosta veicolare</b>
Tipologia	<b>Parcheggio</b>
Stato	<b>Servizio esistente</b>
Riferimento funzionale	<b>Funzionale alla residenza</b>
Pianificazione attuativa	-
Consumo di suolo	<b>Suolo urbanizzato</b>
Area Territoriale	<b>68 mq</b>
Note e prescrizioni	



Ambito urbanistico	<b>Aree per la sosta veicolare</b>
Tipologia	<b>Parcheggio</b>
Stato	<b>Servizio esistente</b>
Riferimento funzionale	<b>Funzionale alla residenza</b>
Pianificazione attuativa	-
Consumo di suolo	<b>Suolo urbanizzato</b>
Area Territoriale	<b>49 mq</b>
Note e prescrizioni	

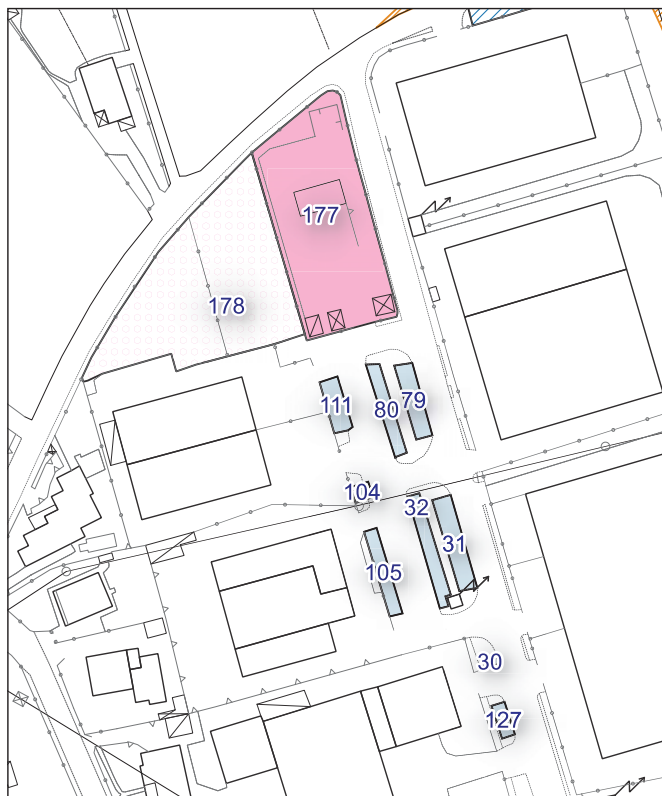


Ambito urbanistico	<b>Aree per la sosta veicolare</b>
Tipologia	<b>Parcheggio</b>
Stato	<b>Servizio esistente</b>
Riferimento funzionale	<b>Funzionale alla residenza</b>
Pianificazione attuativa	-
Consumo di suolo	<b>Suolo urbanizzato</b>
Area Territoriale	<b>43 mq</b>
Note e prescrizioni	

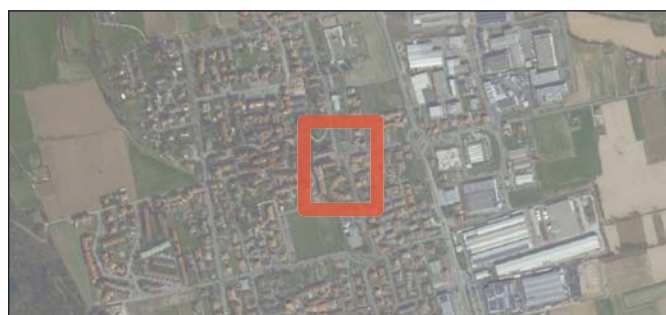
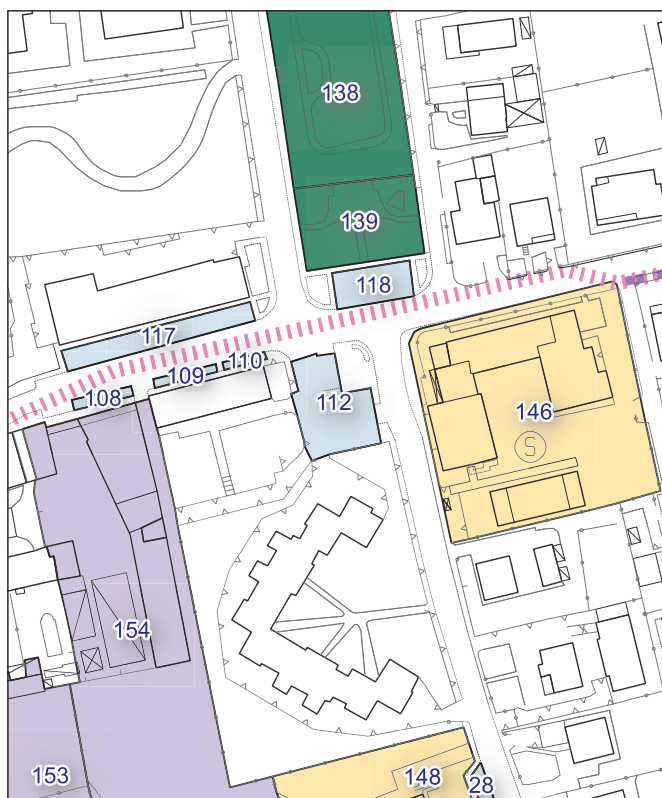


Ambito urbanistico	<b>Aree per la sosta veicolare</b>
Tipologia	<b>Parcheggio</b>
Stato	<b>Servizio esistente</b>
Riferimento funzionale	<b>Funzionale alla residenza</b>
Pianificazione attuativa	-
Consumo di suolo	<b>Suolo urbanizzato</b>
Area Territoriale	<b>26 mq</b>
Note e prescrizioni	





Ambito urbanistico	<b>Aree per la sosta veicolare</b>
Tipologia	<b>Parcheggio</b>
Stato	<b>Servizio esistente</b>
Riferimento funzionale	<b>Funzionale alla produzione e al commercio</b>
Pianificazione attuativa	-
Consumo di suolo	<b>Suolo urbanizzato</b>
Area Territoriale	<b>80 mq</b>
Note e prescrizioni	



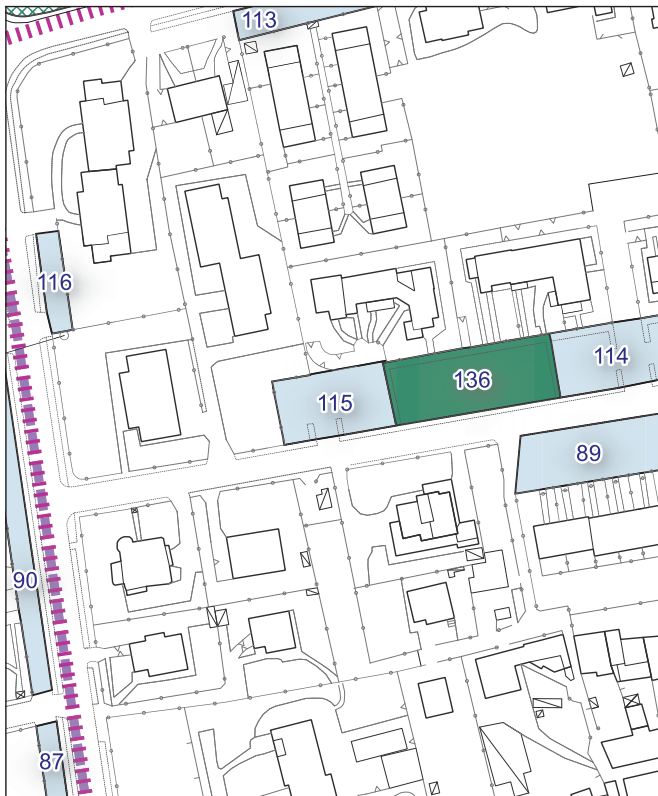
Ambito urbanistico	<b>Aree per la sosta veicolare</b>
Tipologia	<b>Parcheggio</b>
Stato	<b>Servizio esistente</b>
Riferimento funzionale	<b>Funzionale alla residenza</b>
Pianificazione attuativa	-
Consumo di suolo	<b>Suolo urbanizzato</b>
Area Territoriale	<b>489 mq</b>
Note e prescrizioni	



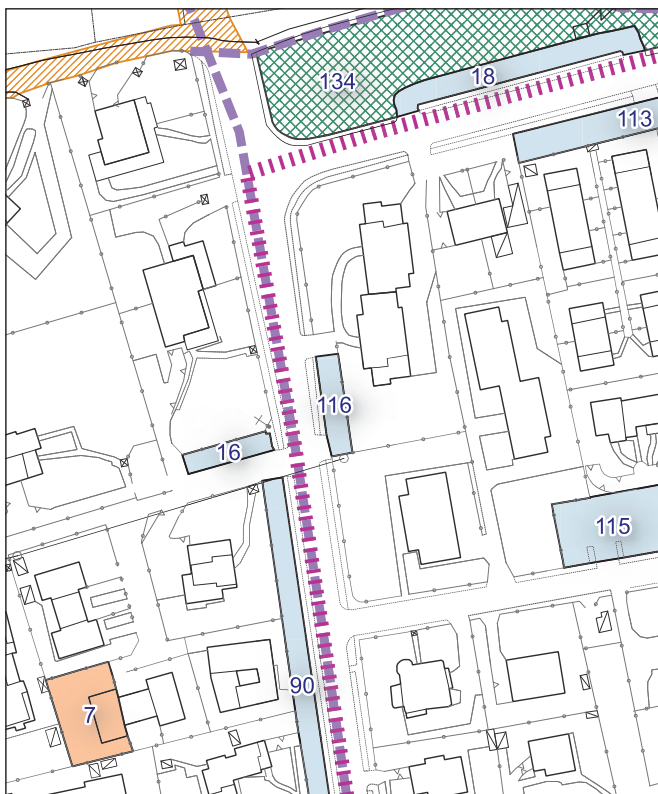
Ambito urbanistico	<b>Aree per la sosta veicolare</b>
Tipologia	<b>Parcheggio</b>
Stato	<b>Servizio esistente</b>
Riferimento funzionale	<b>Funzionale alla residenza</b>
Pianificazione attuativa	-
Consumo di suolo	<b>Suolo urbanizzato</b>
Area Territoriale	<b>371 mq</b>
Note e prescrizioni	



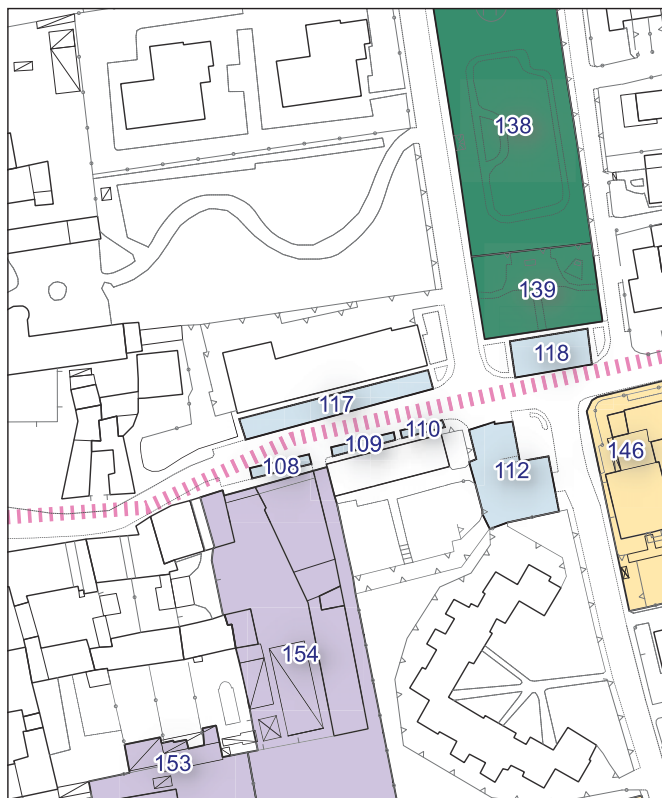
Ambito urbanistico	<b>Aree per la sosta veicolare</b>
Tipologia	<b>Parcheggio</b>
Stato	<b>Servizio esistente</b>
Riferimento funzionale	<b>Funzionale alla residenza</b>
Pianificazione attuativa	-
Consumo di suolo	<b>Suolo urbanizzato</b>
Area Territoriale	<b>812 mq</b>
Note e prescrizioni	



Ambito urbanistico	<b>Aree per la sosta veicolare</b>
Tipologia	<b>Parcheggio</b>
Stato	<b>Servizio esistente</b>
Riferimento funzionale	<b>Funzionale alla residenza</b>
Pianificazione attuativa	-
Consumo di suolo	<b>Suolo urbanizzato</b>
Area Territoriale	<b>576 mq</b>
Note e prescrizioni	



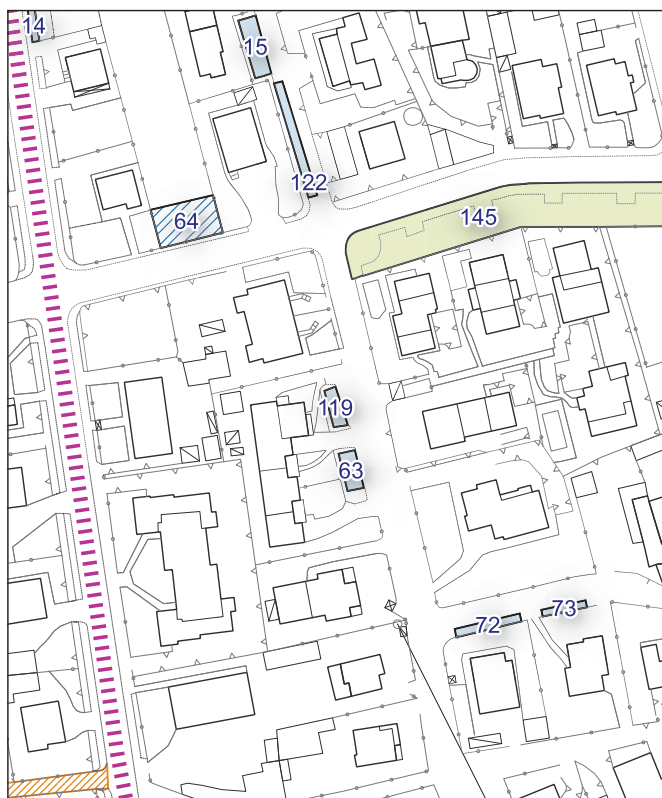
Ambito urbanistico	<b>Aree per la sosta veicolare</b>
Tipologia	<b>Parcheggio</b>
Stato	<b>Servizio esistente</b>
Riferimento funzionale	<b>Funzionale alla residenza</b>
Pianificazione attuativa	-
Consumo di suolo	<b>Suolo urbanizzato</b>
Area Territoriale	<b>178 mq</b>
Note e prescrizioni	



Ambito urbanistico	<b>Aree per la sosta veicolare</b>
Tipologia	<b>Parcheggio</b>
Stato	<b>Servizio esistente</b>
Riferimento funzionale	<b>Funzionale alla residenza</b>
Pianificazione attuativa	-
Consumo di suolo	<b>Suolo urbanizzato</b>
Area Territoriale	<b>312 mq</b>
Note e prescrizioni	



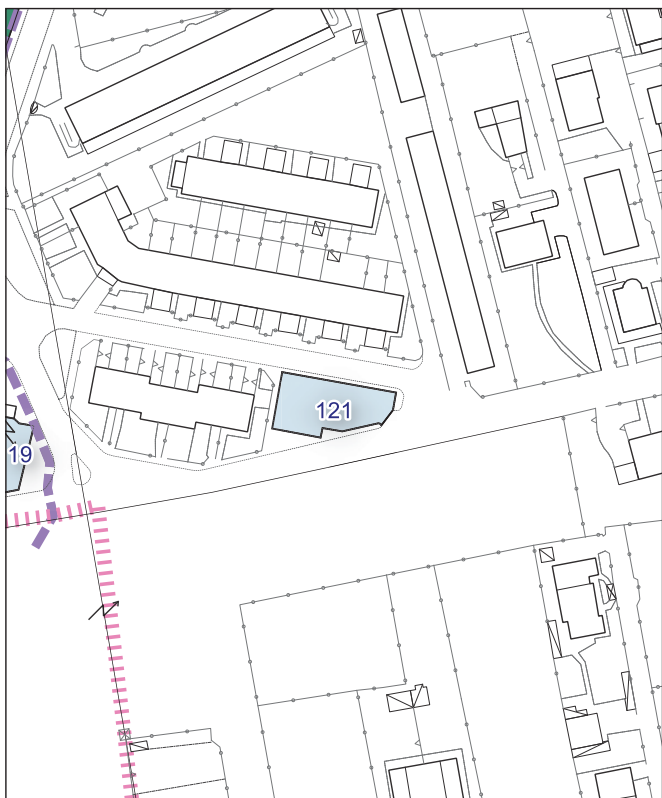
Ambito urbanistico	<b>Aree per la sosta veicolare</b>
Tipologia	<b>Parcheggio</b>
Stato	<b>Servizio esistente</b>
Riferimento funzionale	<b>Funzionale alla residenza</b>
Pianificazione attuativa	-
Consumo di suolo	<b>Suolo urbanizzato</b>
Area Territoriale	<b>222 mq</b>
Note e prescrizioni	



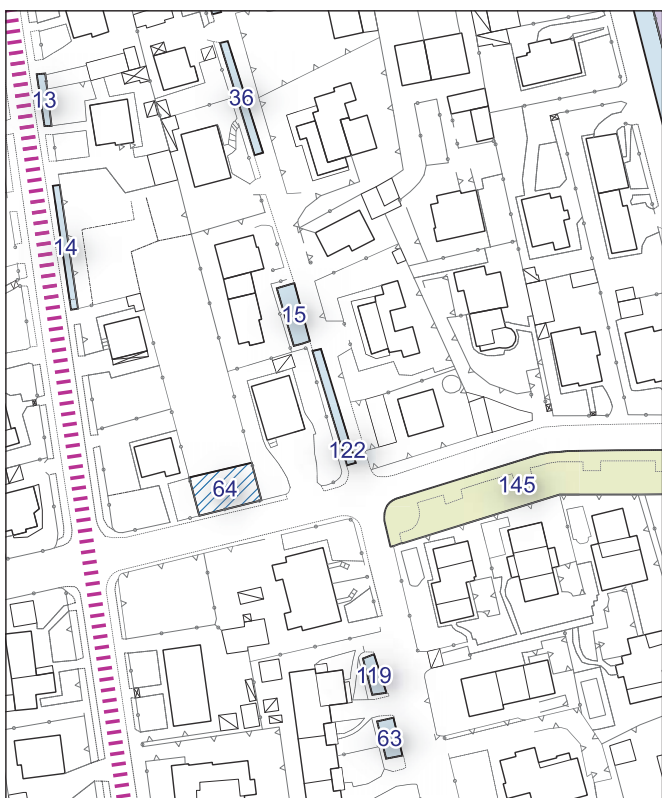
Ambito urbanistico	<b>Aree per la sosta veicolare</b>
Tipologia	<b>Parcheggio</b>
Stato	<b>Servizio esistente</b>
Riferimento funzionale	<b>Funzionale alla residenza</b>
Pianificazione attuativa	-
Consumo di suolo	<b>Suolo urbanizzato</b>
Area Territoriale	<b>40 mq</b>
Note e prescrizioni	



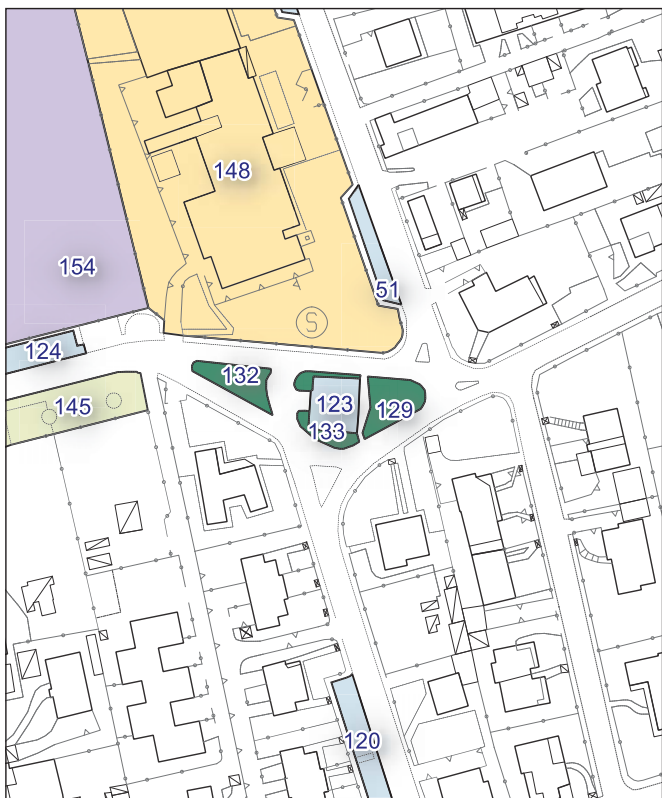
Ambito urbanistico	<b>Aree per la sosta veicolare</b>
Tipologia	<b>Parcheggio</b>
Stato	<b>Servizio esistente</b>
Riferimento funzionale	<b>Funzionale alla residenza</b>
Pianificazione attuativa	-
Consumo di suolo	<b>Suolo urbanizzato</b>
Area Territoriale	<b>246 mq</b>
Note e prescrizioni	



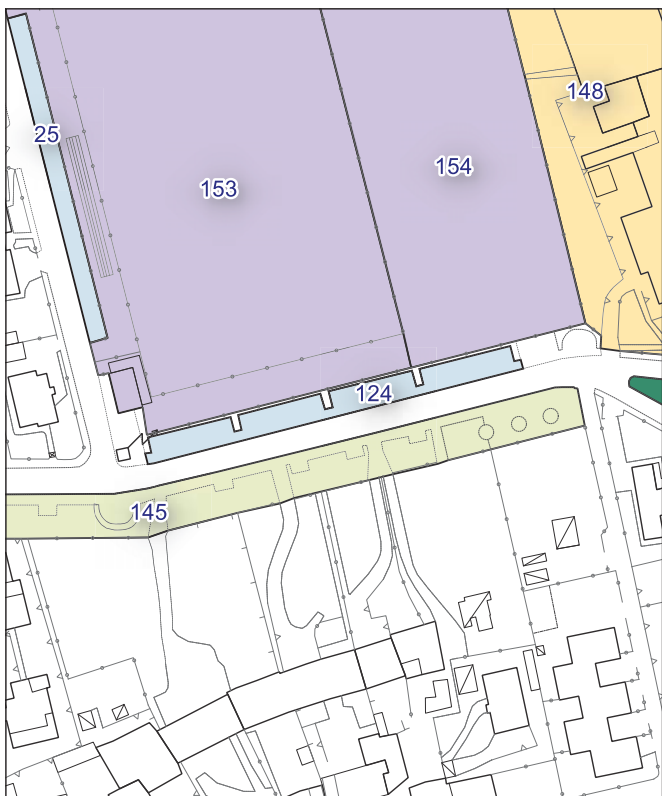
Ambito urbanistico	<b>Aree per la sosta veicolare</b>
Tipologia	<b>Parcheggio</b>
Stato	<b>Servizio esistente</b>
Riferimento funzionale	<b>Funzionale alla residenza</b>
Pianificazione attuativa	-
Consumo di suolo	<b>Suolo urbanizzato</b>
Area Territoriale	<b>433 mq</b>
Note e prescrizioni	



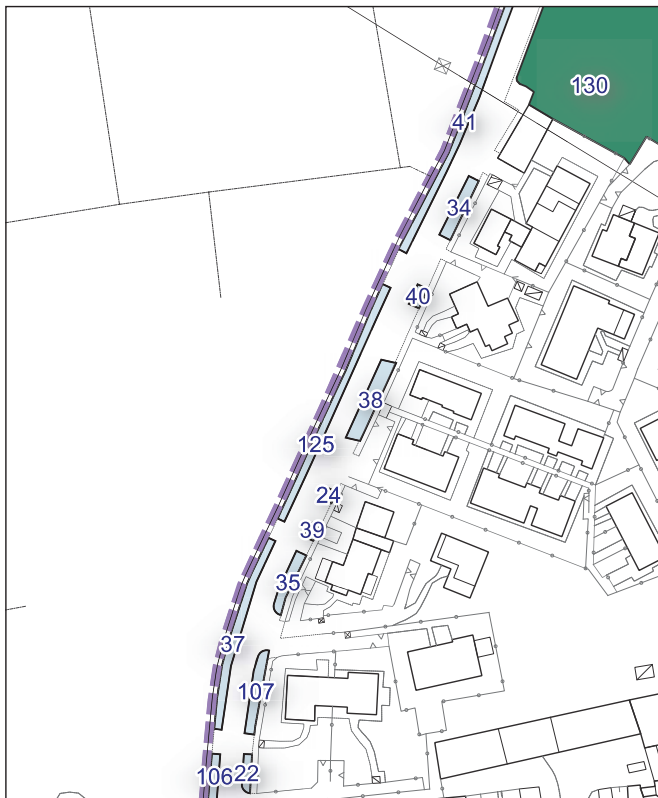
Ambito urbanistico	<b>Aree per la sosta veicolare</b>
Tipologia	<b>Parcheggio</b>
Stato	<b>Servizio esistente</b>
Riferimento funzionale	<b>Funzionale alla residenza</b>
Pianificazione attuativa	-
Consumo di suolo	<b>Suolo urbanizzato</b>
Area Territoriale	<b>83 mq</b>
Note e prescrizioni	



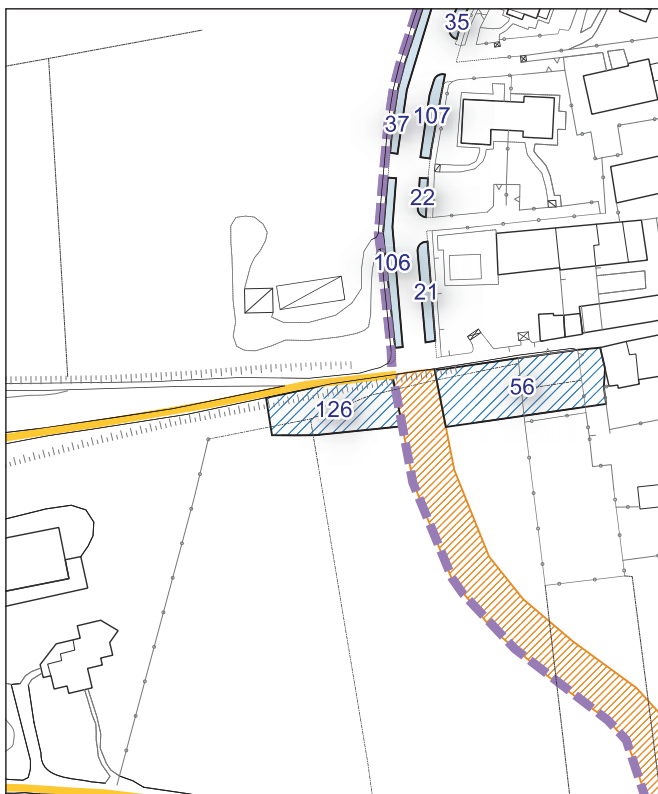
Ambito urbanistico	<b>Aree per la sosta veicolare</b>
Tipologia	<b>Parcheggio</b>
Stato	<b>Servizio esistente</b>
Riferimento funzionale	<b>Funzionale alla residenza</b>
Pianificazione attuativa	-
Consumo di suolo	<b>Suolo urbanizzato</b>
Area Territoriale	<b>203 mq</b>
Note e prescrizioni	



Ambito urbanistico	<b>Aree per la sosta veicolare</b>
Tipologia	<b>Parcheggio</b>
Stato	<b>Servizio esistente</b>
Riferimento funzionale	<b>Funzionale alla residenza</b>
Pianificazione attuativa	-
Consumo di suolo	<b>Suolo urbanizzato</b>
Area Territoriale	<b>739 mq</b>
Note e prescrizioni	



Ambito urbanistico	<b>Aree per la sosta veicolare</b>
Tipologia	<b>Parcheggio</b>
Stato	<b>Servizio esistente</b>
Riferimento funzionale	<b>Funzionale alla residenza</b>
Pianificazione attuativa	-
Consumo di suolo	<b>Suolo urbanizzato</b>
Area Territoriale	<b>156 mq</b>
Note e prescrizioni	

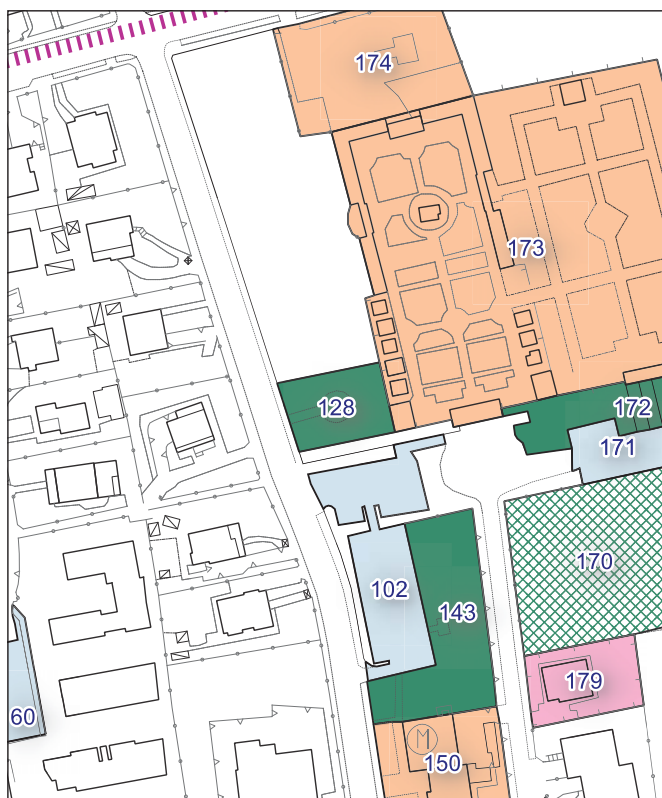


Ambito urbanistico	<b>Aree per la sosta veicolare</b>
Tipologia	<b>Parcheggio</b>
Stato	<b>Servizio in progetto</b>
Riferimento funzionale	<b>Funzionale alla residenza</b>
Pianificazione attuativa	<b>ATR6</b>
Consumo di suolo	<b>Suolo urbanizzabile</b>
Area Territoriale	<b>482 mq</b>
Note e prescrizioni	

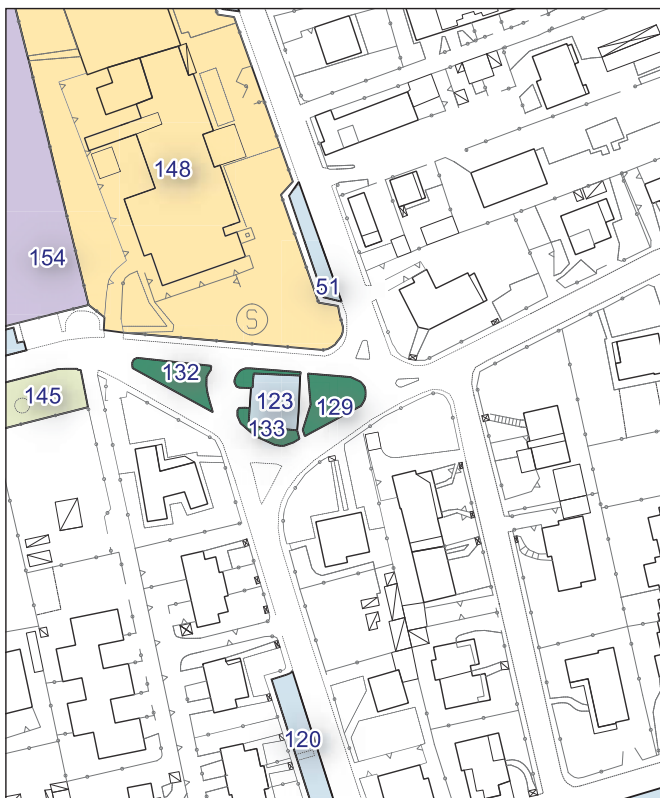




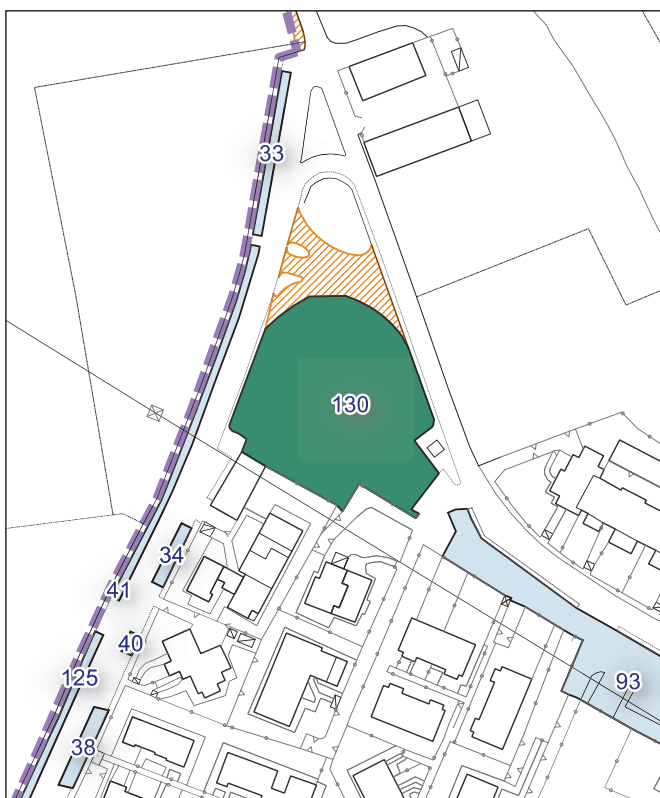
Ambito urbanistico	<b>Aree per la sosta veicolare</b>
Tipologia	<b>Parcheggio</b>
Stato	<b>Servizio esistente</b>
Riferimento funzionale	<b>Funzionale alla produzione e al commercio</b>
Pianificazione attuativa	-
Consumo di suolo	<b>Suolo urbanizzato</b>
Area Territoriale	<b>36 mq</b>
Note e prescrizioni	



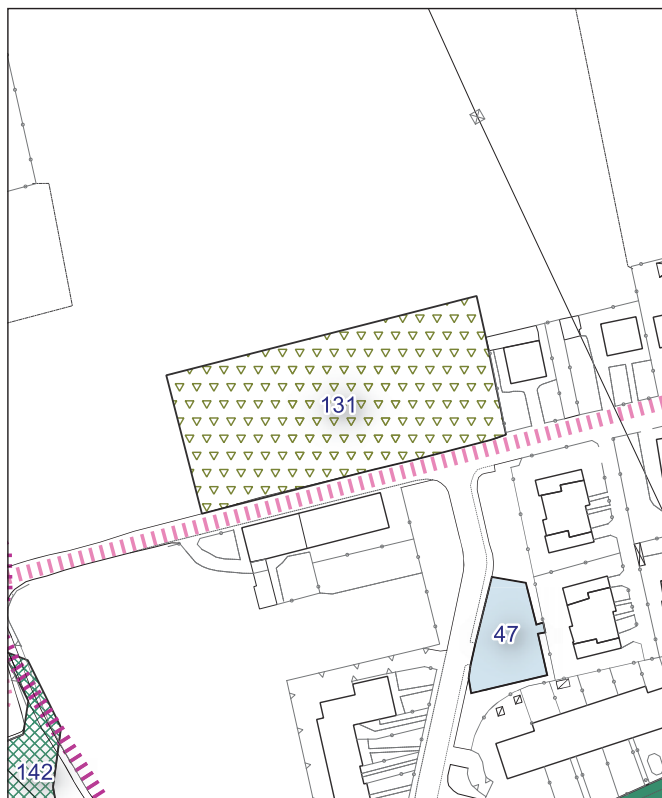
Ambito urbanistico	<b>Aree a verde e parchi urbani</b>
Tipologia	<b>Verde</b>
Stato	<b>Servizio esistente</b>
Riferimento funzionale	<b>Funzionale alla residenza</b>
Pianificazione attuativa	-
Consumo di suolo	<b>Suolo urbanizzato</b>
Area Territoriale	<b>567 mq</b>
Note e prescrizioni	



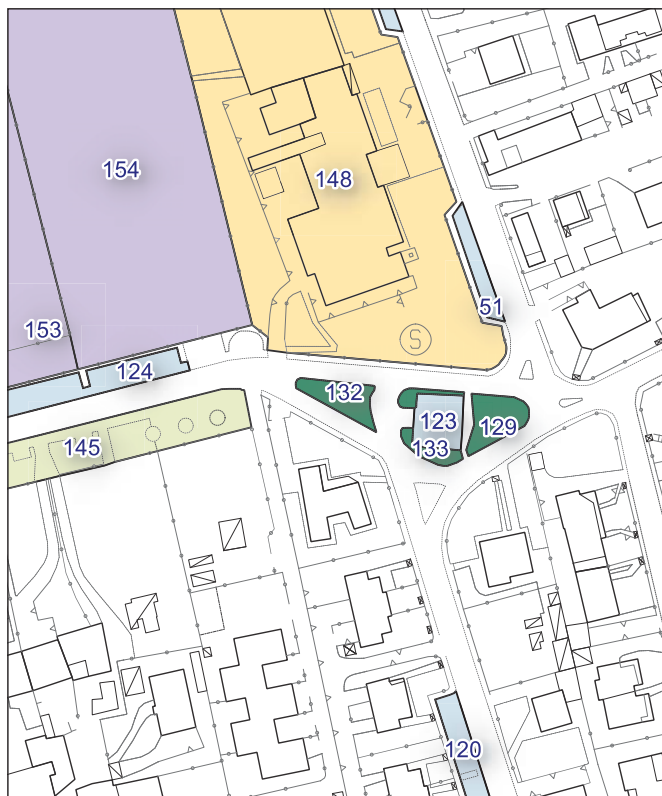
Ambito urbanistico	<b>Aree a verde e parchi urbani</b>
Tipologia	<b>Verde</b>
Stato	<b>Servizio esistente</b>
Riferimento funzionale	<b>Funzionale alla residenza</b>
Pianificazione attuativa	-
Consumo di suolo	<b>Suolo urbanizzato</b>
Area Territoriale	<b>190 mq</b>
Note e prescrizioni	



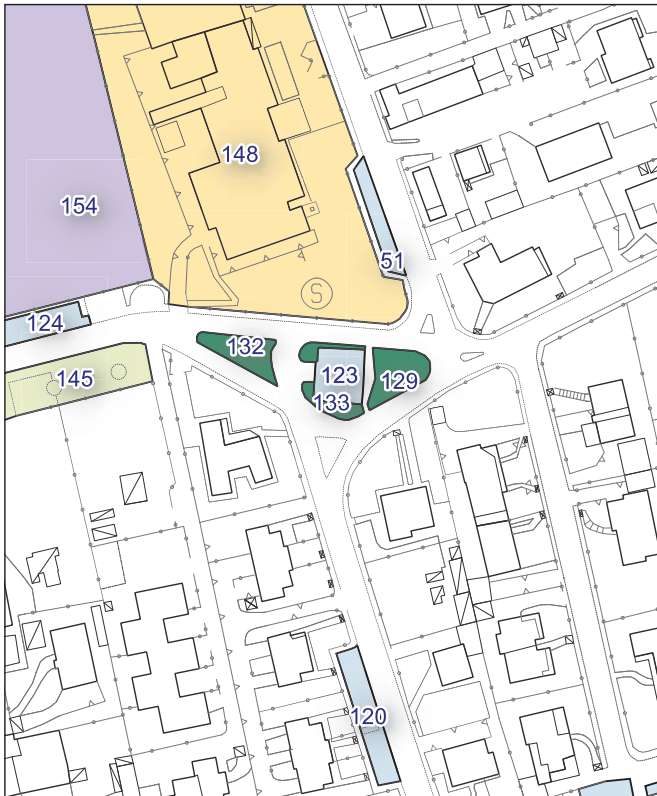
Ambito urbanistico	<b>Aree a verde e parchi urbani</b>
Tipologia	<b>Parco</b>
Stato	<b>Servizio esistente</b>
Riferimento funzionale	<b>Funzionale alla residenza</b>
Pianificazione attuativa	-
Consumo di suolo	<b>Suolo urbanizzato</b>
Area Territoriale	<b>2.458 mq</b>
Note e prescrizioni	



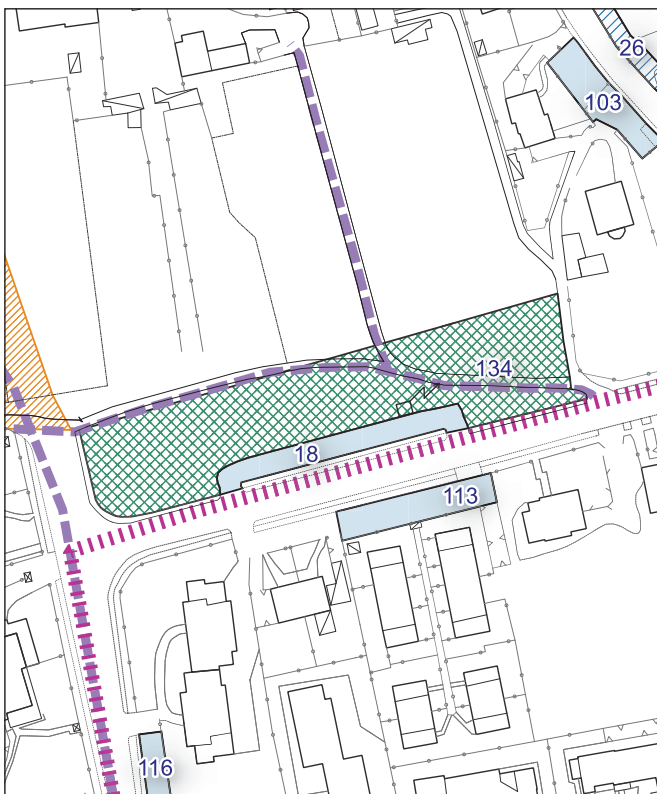
Ambito urbanistico	<b>Aree per il gioco, lo sport ed il tempo libero</b>
Tipologia	<b>Parco E Attrezzature</b>
Stato	<b>Servizio in progetto</b>
Riferimento funzionale	<b>Funzionale alla residenza</b>
Pianificazione attuativa	-
Consumo di suolo	<b>Suolo urbanizzabile</b>
Area Territoriale	<b>3.551 mq</b>
Note e prescrizioni	



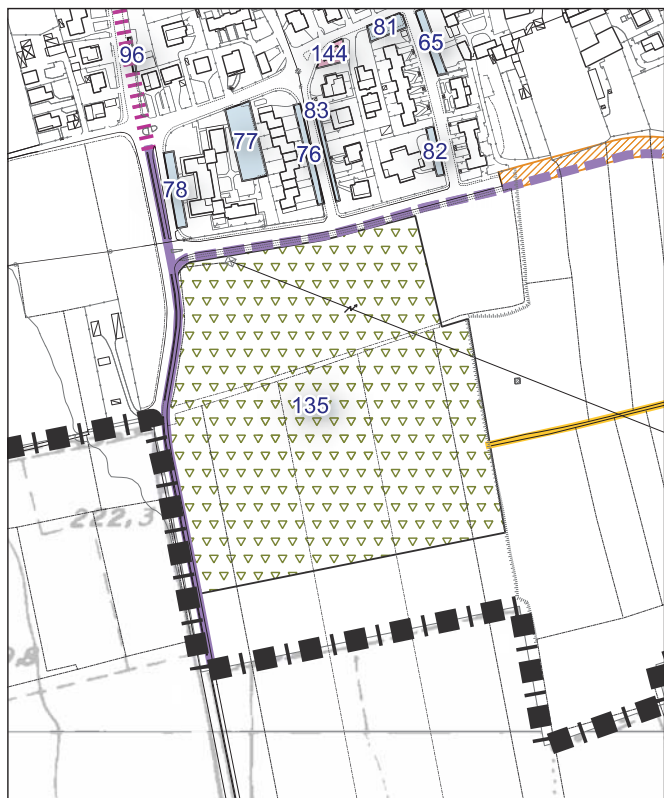
Ambito urbanistico	<b>Aree a verde e parchi urbani</b>
Tipologia	<b>Verde</b>
Stato	<b>Servizio esistente</b>
Riferimento funzionale	<b>Funzionale alla residenza</b>
Pianificazione attuativa	-
Consumo di suolo	<b>Suolo urbanizzato</b>
Area Territoriale	<b>164 mq</b>
Note e prescrizioni	



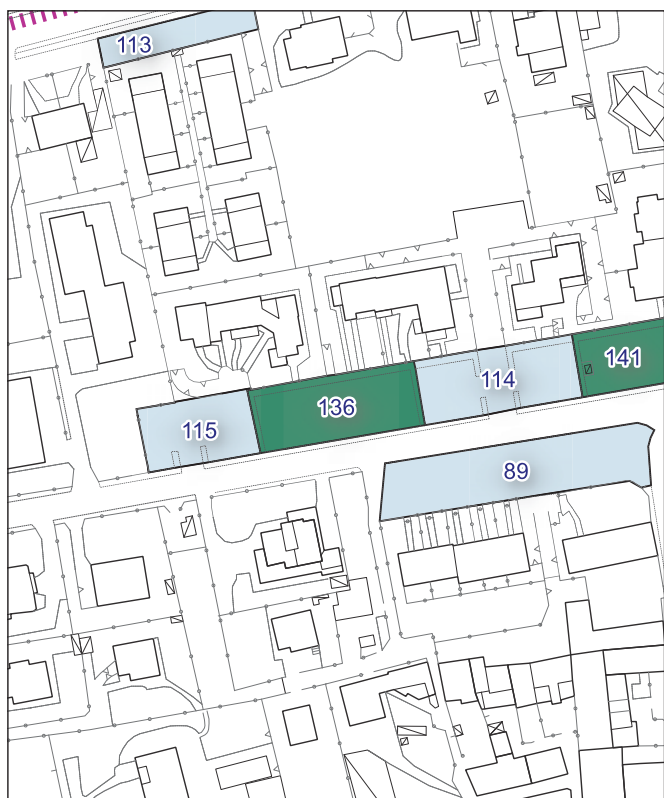
Ambito urbanistico	<b>Aree a verde e parchi urbani</b>
Tipologia	<b>Verde</b>
Stato	<b>Servizio esistente</b>
Riferimento funzionale	<b>Funzionale alla residenza</b>
Pianificazione attuativa	-
Consumo di suolo	<b>Suolo urbanizzato</b>
Area Territoriale	<b>66 mq</b>
Note e prescrizioni	



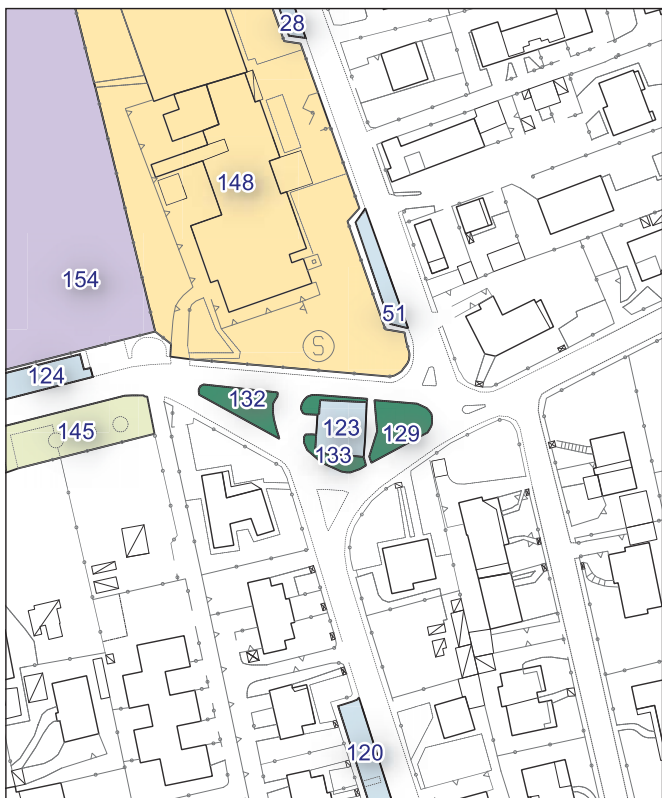
Ambito urbanistico	<b>Aree a verde e parchi urbani</b>
Tipologia	<b>Parco</b>
Stato	<b>Servizio in progetto</b>
Riferimento funzionale	<b>Funzionale alla residenza</b>
Pianificazione attuativa	<b>ATR5</b>
Consumo di suolo	<b>Suolo libero</b>
Area Territoriale	<b>3.404 mq</b>
Note e prescrizioni	



Ambito urbanistico	<b>Aree per il gioco, lo sport ed il tempo libero</b>
Tipologia	<b>Sportivo</b>
Stato	<b>Servizio in progetto</b>
Riferimento funzionale	<b>Funzionale alla residenza</b>
Pianificazione attuativa	-
Consumo di suolo	<b>Suolo urbanizzabile</b>
Area Territoriale	<b>46.737 mq</b>
Note e prescrizioni	



Ambito urbanistico	<b>Aree a verde e parchi urbani</b>
Tipologia	<b>Verde</b>
Stato	<b>Servizio esistente</b>
Riferimento funzionale	<b>Funzionale alla residenza</b>
Pianificazione attuativa	-
Consumo di suolo	<b>Suolo urbanizzato</b>
Area Territoriale	<b>852 mq</b>
Note e prescrizioni	<b>Nuove attrezzature e giochi per le fasce 3-6 anni e 6-10; creazione di aree per lo sport outdoor</b>



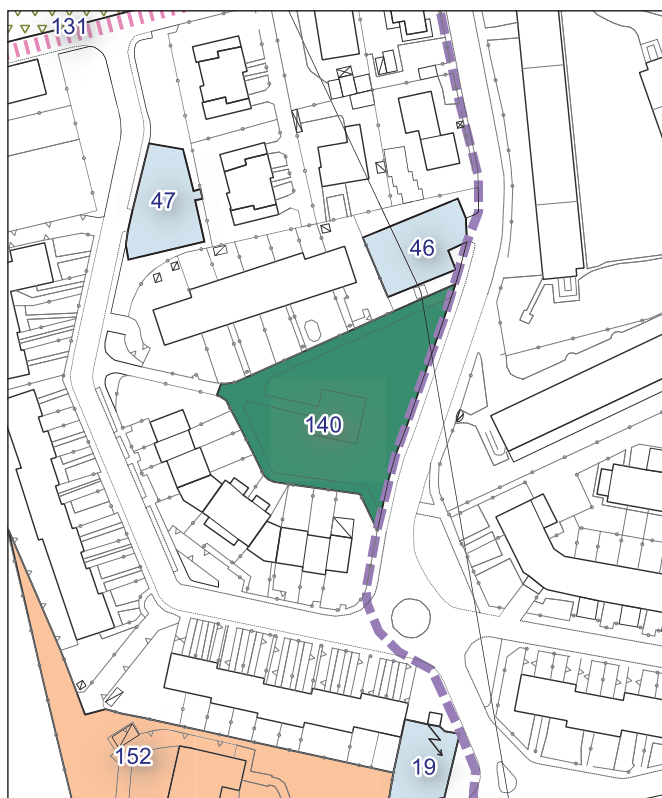
Ambito urbanistico	<b>Aree a verde e parchi urbani</b>
Tipologia	<b>Verde</b>
Stato	<b>Servizio esistente</b>
Riferimento funzionale	<b>Funzionale alla residenza</b>
Pianificazione attuativa	-
Consumo di suolo	<b>Suolo urbanizzato</b>
Area Territoriale	<b>40 mq</b>
Note e prescrizioni	



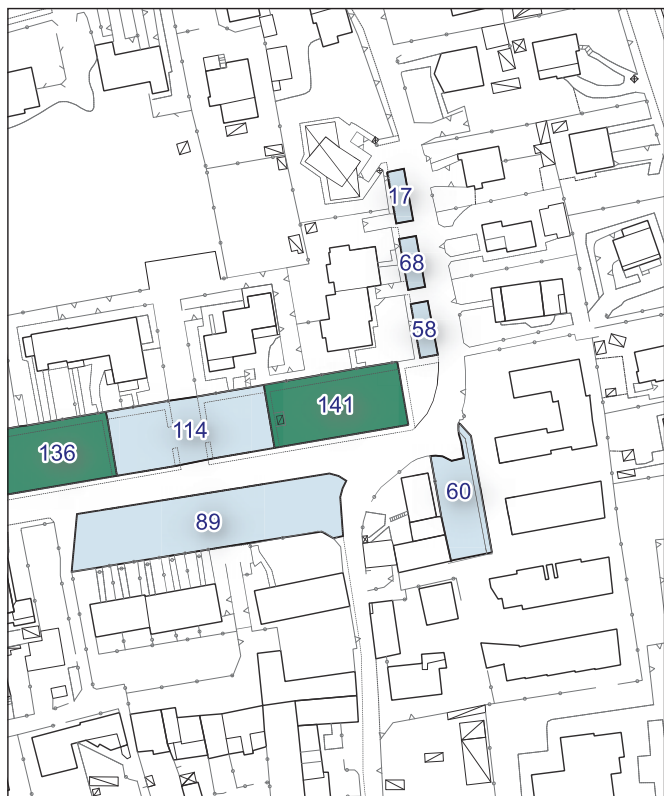
Ambito urbanistico	<b>Aree a verde e parchi urbani</b>
Tipologia	<b>Parco</b>
Stato	<b>Servizio esistente</b>
Riferimento funzionale	<b>Funzionale alla residenza</b>
Pianificazione attuativa	-
Consumo di suolo	<b>Suolo urbanizzato</b>
Area Territoriale	<b>2.448 mq</b>
Note e prescrizioni	<b>Nuove attrezzature e giochi per le fasce 3-6 anni e 6-10; creazione di aree per lo sport outdoor</b>



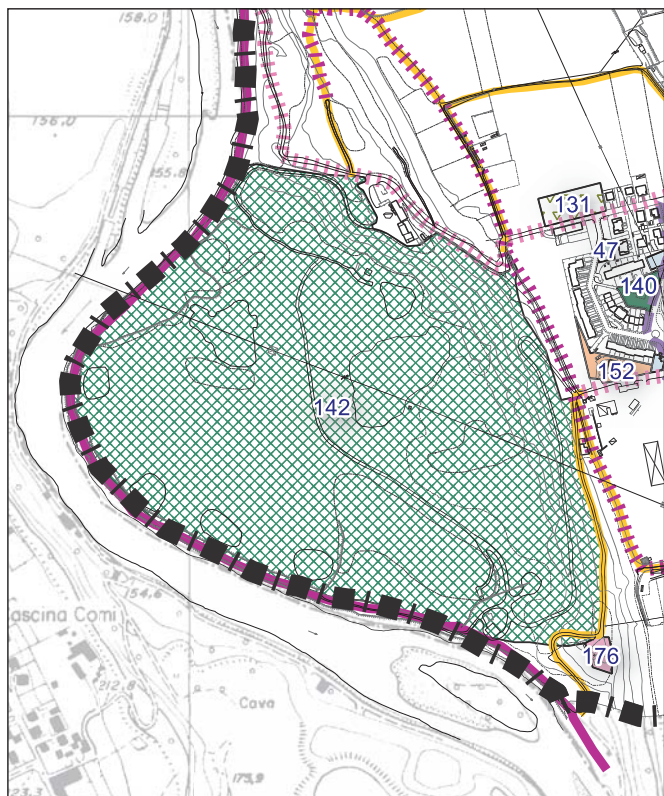
Ambito urbanistico	<b>Aree a verde e parchi urbani</b>
Tipologia	<b>Parco</b>
Stato	<b>Servizio esistente</b>
Riferimento funzionale	<b>Funzionale alla residenza</b>
Pianificazione attuativa	-
Consumo di suolo	<b>Suolo urbanizzato</b>
Area Territoriale	<b>763 mq</b>
Note e prescrizioni	



Ambito urbanistico	<b>Aree a verde e parchi urbani</b>
Tipologia	<b>Parco</b>
Stato	<b>Servizio esistente</b>
Riferimento funzionale	<b>Funzionale alla residenza</b>
Pianificazione attuativa	-
Consumo di suolo	<b>Suolo urbanizzato</b>
Area Territoriale	<b>2.091 mq</b>
Note e prescrizioni	<b>Nuove attrezzature e giochi per le fasce 3-6 anni e 6-10; creazione di aree per lo sport outdoor</b>

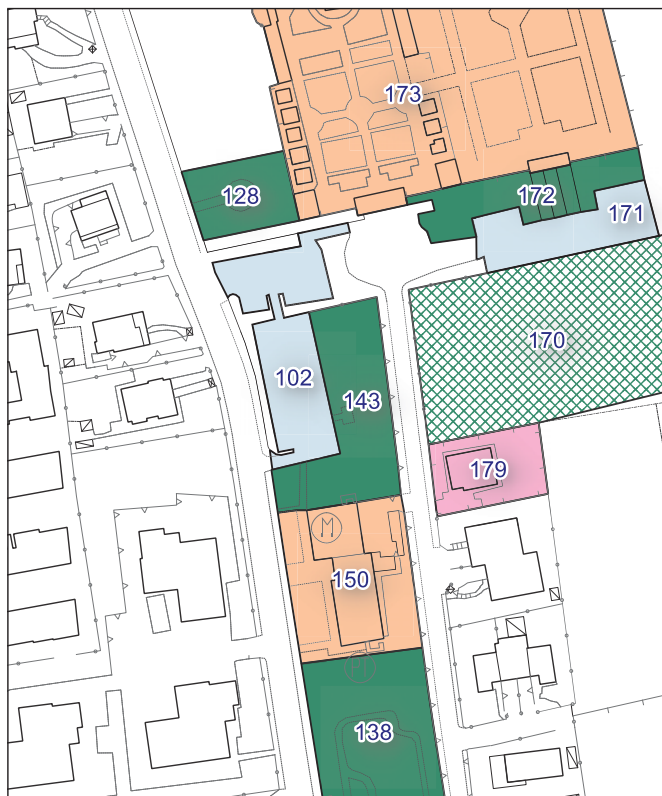


Ambito urbanistico	<b>Aree a verde e parchi urbani</b>
Tipologia	<b>Verde</b>
Stato	<b>Servizio esistente</b>
Riferimento funzionale	<b>Funzionale alla residenza</b>
Pianificazione attuativa	-
Consumo di suolo	<b>Suolo urbanizzato</b>
Area Territoriale	<b>681 mq</b>
Note e prescrizioni	<b>Nuove attrezzature e giochi per le fasce 3-6 anni e 6-10; creazione di aree per lo sport outdoor</b>

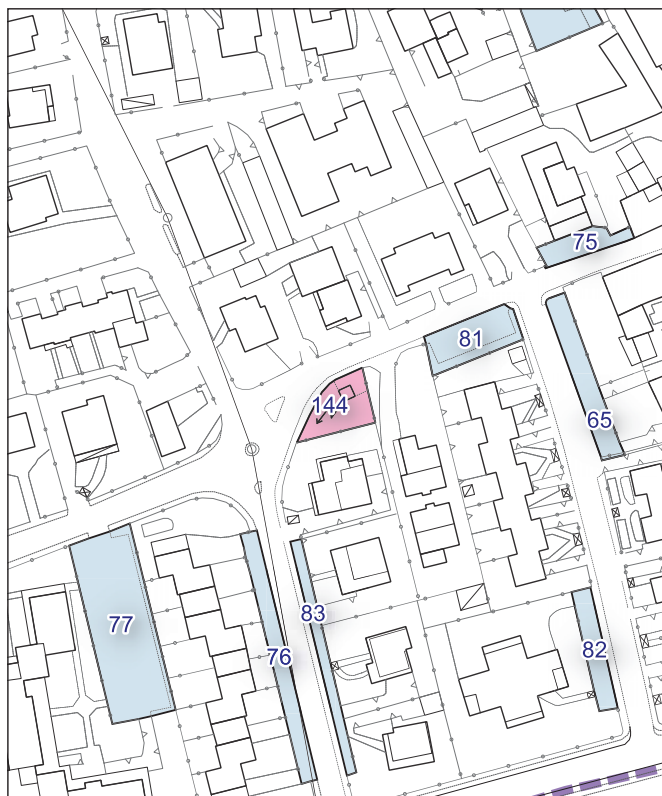


Ambito urbanistico	<b>Aree a verde e parchi urbani</b>
Tipologia	<b>Verde sportivo e ricreativo</b>
Stato	<b>Servizio in progetto</b>
Riferimento funzionale	<b>Funzionale alla residenza</b>
Pianificazione attuativa	<b>ADP</b>
Consumo di suolo	<b>Suolo libero</b>
Area Territoriale	<b>333.660 mq</b>
Note e prescrizioni	<b>EX CAVA</b>

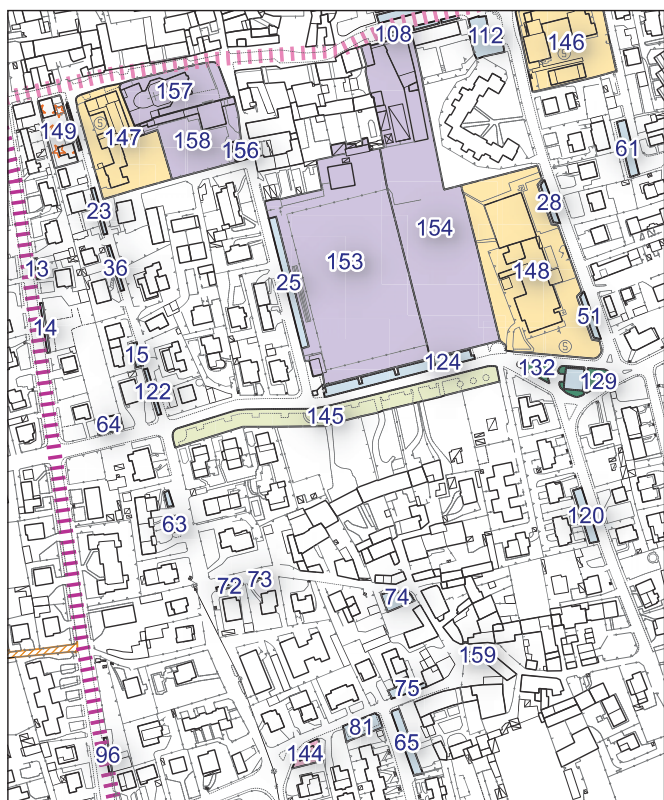




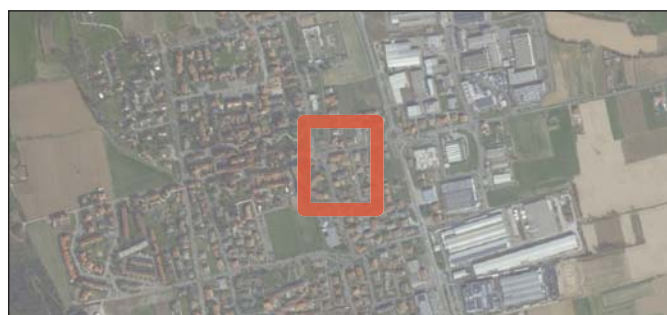
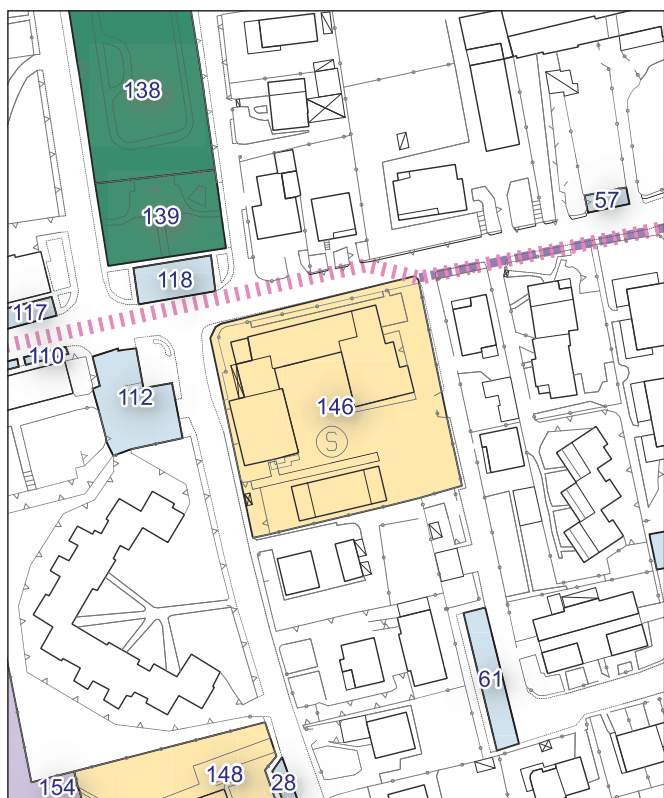
Ambito urbanistico	<b>Aree a verde e parchi urbani</b>
Tipologia	<b>Verde</b>
Stato	<b>Servizio esistente</b>
Riferimento funzionale	<b>Funzionale alla residenza</b>
Pianificazione attuativa	-
Consumo di suolo	<b>Suolo urbanizzato</b>
Area Territoriale	<b>1.199 mq</b>
Note e prescrizioni	



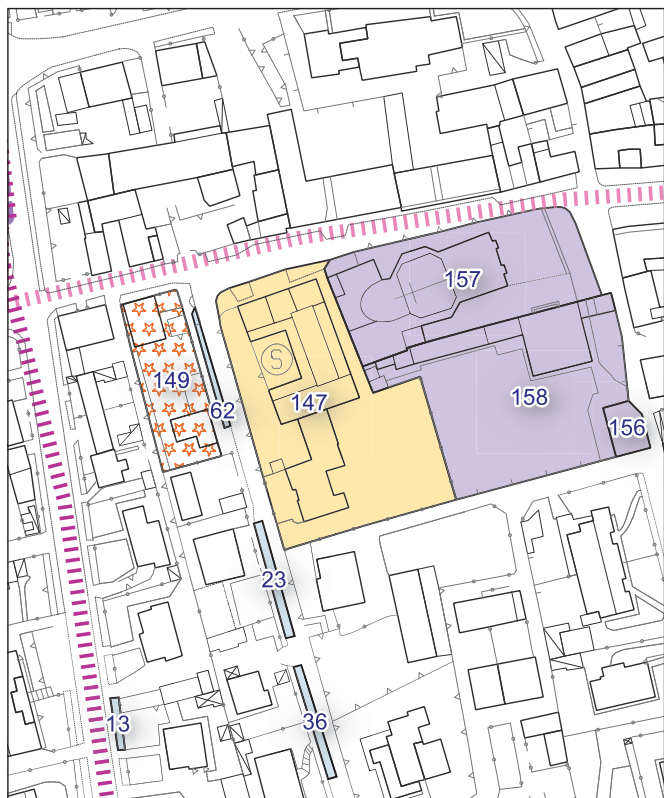
Ambito urbanistico	
Tipologia	<b>Enel</b>
Stato	<b>Servizio esistente</b>
Riferimento funzionale	<b>Funzionale alla residenza</b>
Pianificazione attuativa	-
Consumo di suolo	<b>Suolo urbanizzato</b>
Area Territoriale	<b>244 mq</b>
Note e prescrizioni	



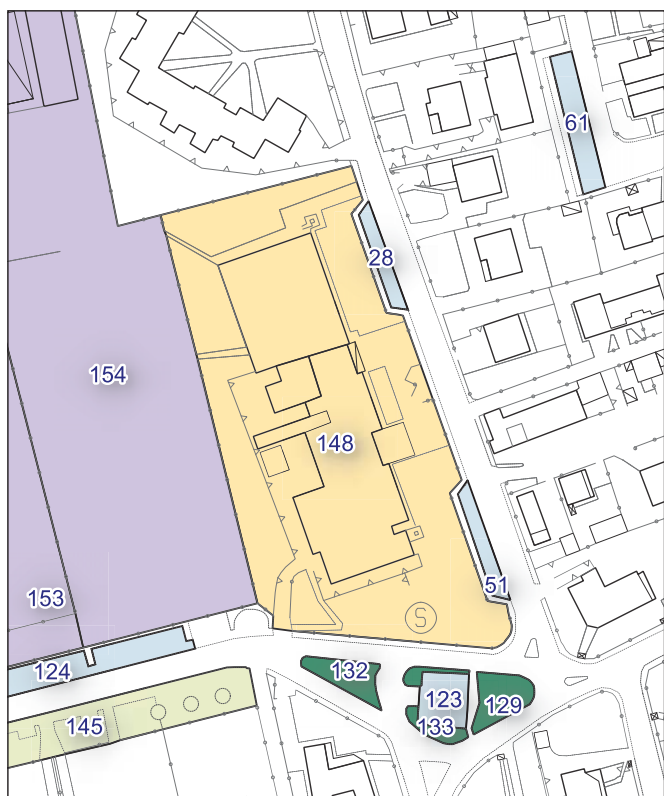
Ambito urbanistico	<b>Aree per il gioco, lo sport ed il tempo libero</b>
Tipologia	<b>Attrezzature</b>
Stato	<b>Servizio esistente</b>
Riferimento funzionale	<b>Funzionale alla residenza</b>
Pianificazione attuativa	-
Consumo di suolo	<b>Suolo urbanizzato</b>
Area Territoriale	<b>2.897 mq</b>
Note e prescrizioni	<b>Nuove attrezzature e giochi per le fasce 3-6 anni e 6-10; creazione di aree per lo sport outdoor</b>



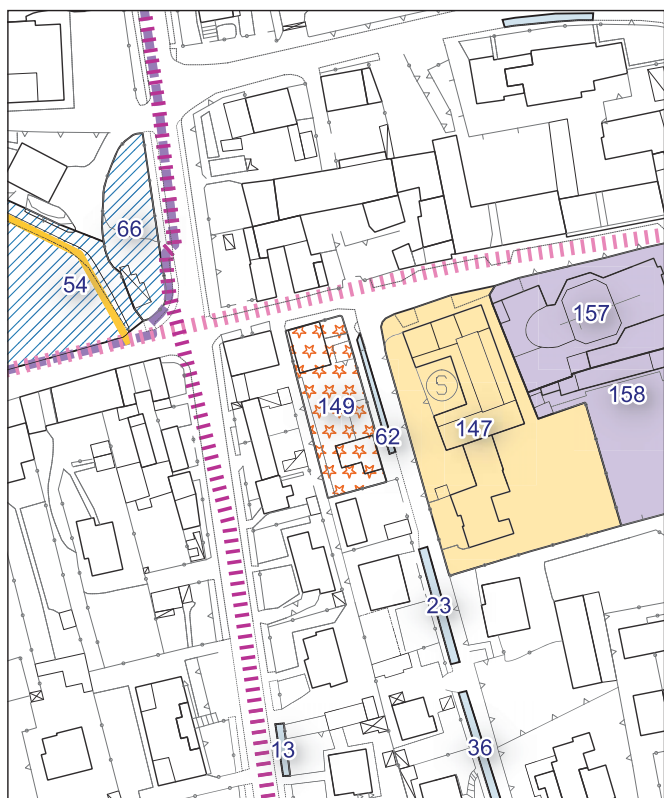
Ambito urbanistico	<b>Aree per formazione ed istruzione</b>
Tipologia	<b>Scuola primaria di primo grado</b>
Stato	<b>Servizio esistente</b>
Riferimento funzionale	<b>Funzionale alla residenza</b>
Pianificazione attuativa	-
Consumo di suolo	<b>Suolo urbanizzato</b>
Area Territoriale	<b>3.641 mq</b>
Note e prescrizioni	<b>Efficientamento energetico e adeguamento strutturale sismico</b>



Ambito urbanistico	<b>Aree per formazione ed istruzione</b>
Tipologia	<b>Scuola dell'infanzia</b>
Stato	<b>Servizio esistente</b>
Riferimento funzionale	<b>Funzionale alla residenza</b>
Pianificazione attuativa	-
Consumo di suolo	<b>Suolo urbanizzato</b>
Area Territoriale	<b>3.103 mq</b>
Note e prescrizioni	



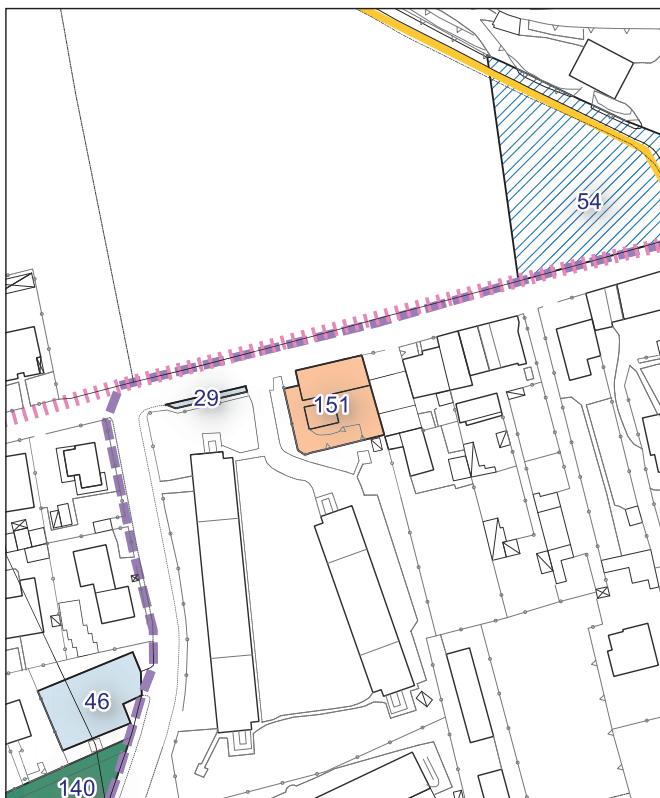
Ambito urbanistico	<b>Aree per formazione ed istruzione</b>
Tipologia	<b>Scuole Medie</b>
Stato	<b>Servizio esistente</b>
Riferimento funzionale	<b>Funzionale alla residenza</b>
Pianificazione attuativa	-
Consumo di suolo	<b>Suolo urbanizzato</b>
Area Territoriale	<b>7.680 mq</b>
Note e prescrizioni	<b>Efficientamento energetico e adeguamento strutturale sismico</b>



Ambito urbanistico	<b>Aree per attrezzature comuni e di interesse generale</b>
Tipologia	<b>Sede Associazioni</b>
Stato	<b>Servizio in progetto</b>
Riferimento funzionale	<b>Funzionale alla residenza</b>
Pianificazione attuativa	-
Consumo di suolo	<b>Suolo urbanizzato</b>
Area Territoriale	<b>819 mq</b>
Note e prescrizioni	<b>Nuovo progetto per centro anziani - Efficiamento energetico e adeguamento strutturale sismico</b>



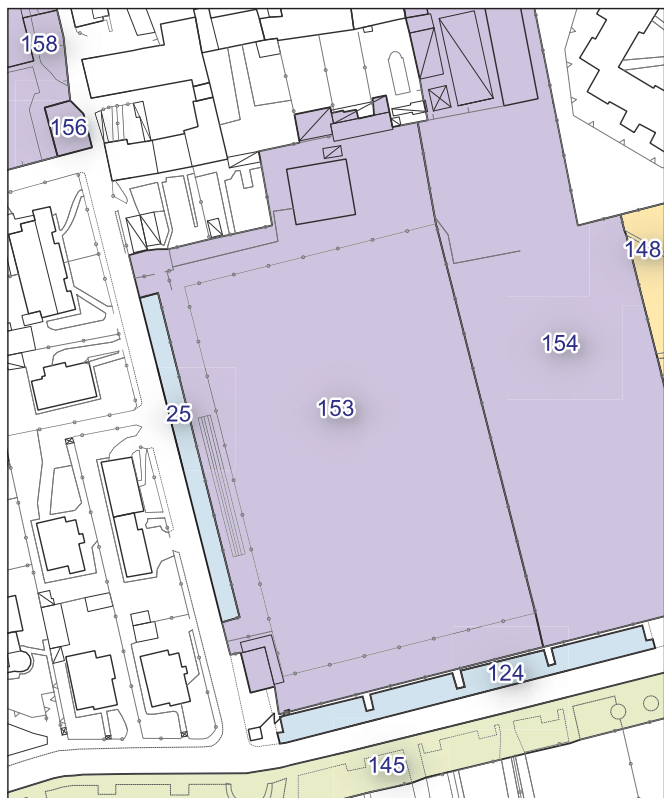
Ambito urbanistico	<b>Aree per attrezzature comuni e di interesse generale</b>
Tipologia	<b>Municipio-serv-social</b>
Stato	<b>Servizio esistente</b>
Riferimento funzionale	<b>Funzionale alla residenza</b>
Pianificazione attuativa	-
Consumo di suolo	<b>Suolo urbanizzato</b>
Area Territoriale	<b>1.478 mq</b>
Note e prescrizioni	<b>Efficiamento energetico e adeguamento strutturale sismico</b>



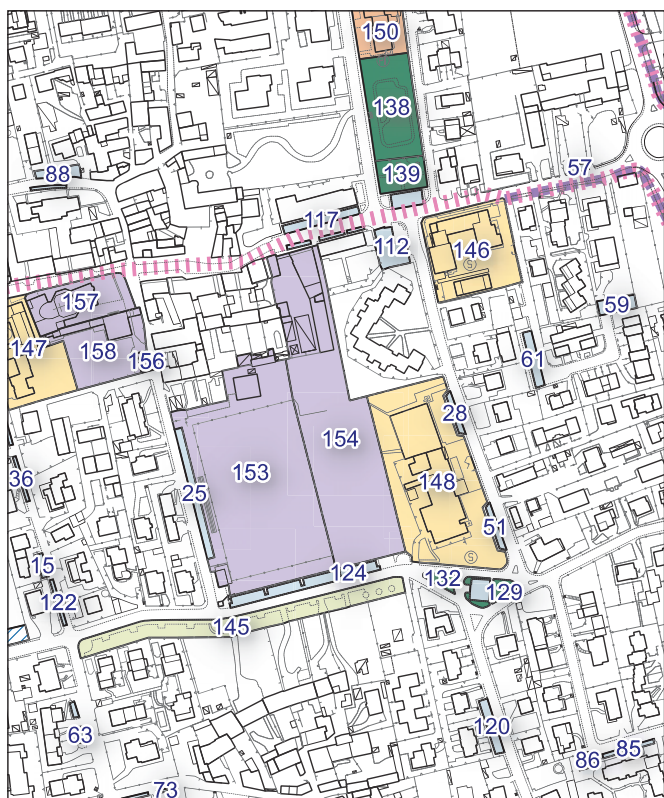
Ambito urbanistico	<b>Aree per attrezzature comuni e di interesse generale</b>
Tipologia	<b>Alloggi Comunali</b>
Stato	<b>Servizio esistente</b>
Riferimento funzionale	<b>Funzionale alla residenza</b>
Pianificazione attuativa	-
Consumo di suolo	<b>Suolo urbanizzato</b>
Area Territoriale	<b>538 mq</b>
Note e prescrizioni	<b>Efficientamento energetico e adeguamento strutturale sismico</b>



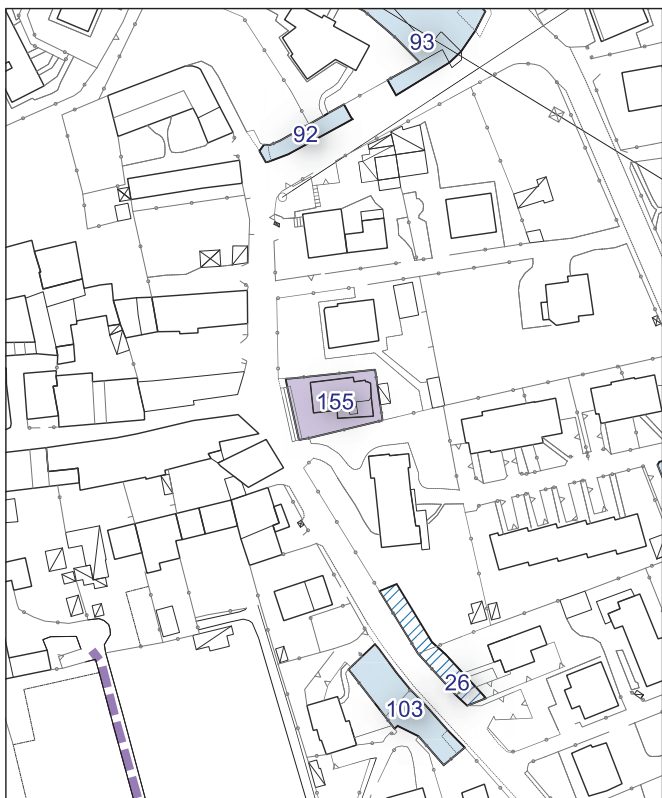
Ambito urbanistico	<b>Aree per attrezzature comuni e di interesse generale</b>
Tipologia	<b>Sede Alpini</b>
Stato	<b>Servizio esistente</b>
Riferimento funzionale	<b>Funzionale alla residenza</b>
Pianificazione attuativa	-
Consumo di suolo	<b>Suolo urbanizzato</b>
Area Territoriale	<b>2.838 mq</b>
Note e prescrizioni	



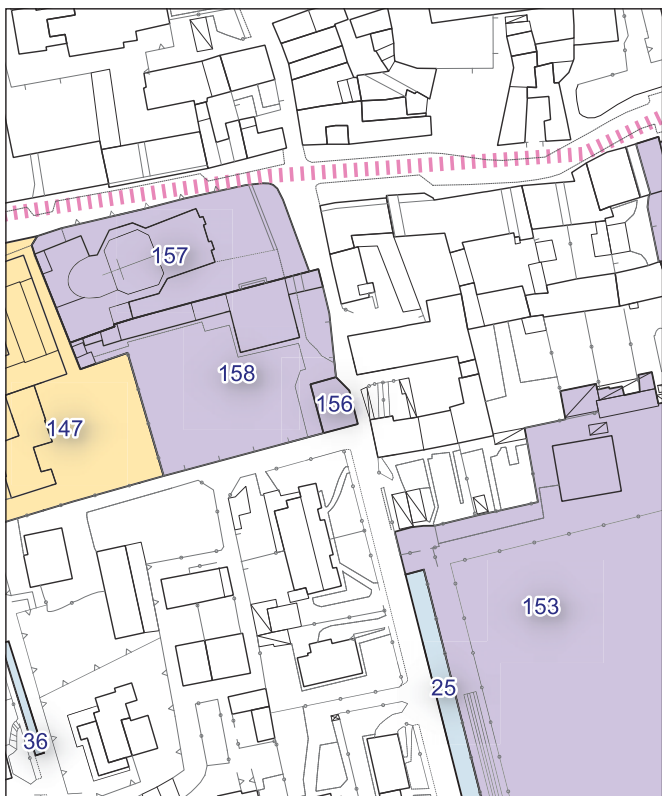
Ambito urbanistico	<b>Aree per attrezzature di interesse comune destinate a servizi religiosi o riconducibili a enti religiosi</b>
Tipologia	<b>Campo Sportivo</b>
Stato	<b>Servizio esistente</b>
Riferimento funzionale	<b>Funzione religiosa</b>
Pianificazione attuativa	-
Consumo di suolo	<b>Suolo urbanizzato</b>
Area Territoriale	<b>11.891 mq</b>
Note e prescrizioni	



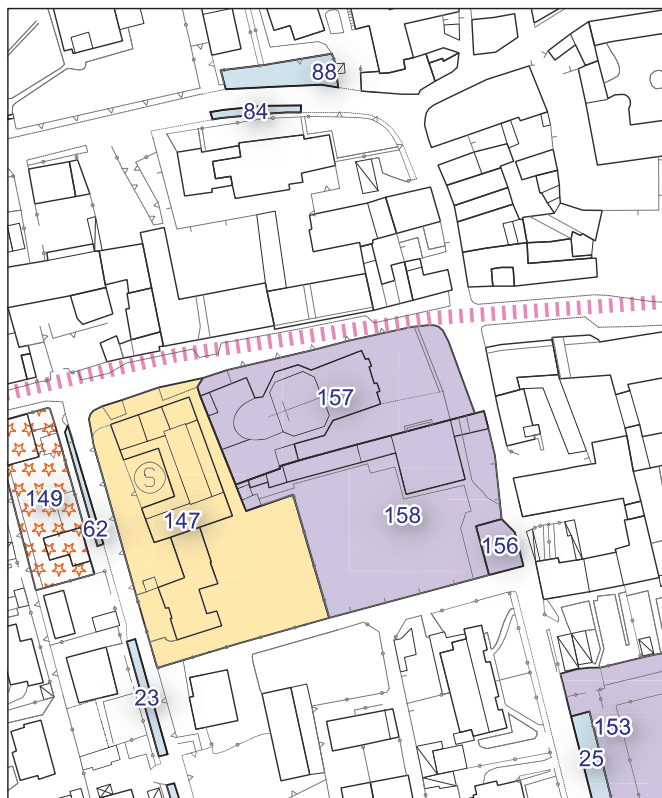
Ambito urbanistico	<b>Aree per attrezzature di interesse comune destinate a servizi religiosi o riconducibili a enti religiosi</b>
Tipologia	<b>Oratorio</b>
Stato	<b>Servizio esistente</b>
Riferimento funzionale	<b>Funzione religiosa</b>
Pianificazione attuativa	-
Consumo di suolo	<b>Suolo urbanizzato</b>
Area Territoriale	<b>9.771 mq</b>
Note e prescrizioni	



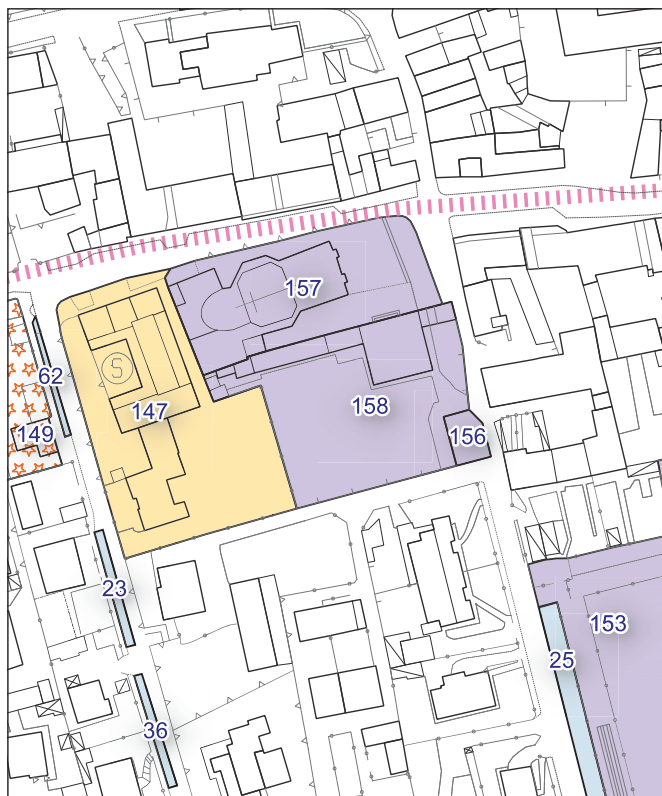
Ambito urbanistico	<b>Aree per attrezzature di interesse comune destinate a servizi religiosi o riconducibili a enti religiosi</b>
Tipologia	<b>Chiesa</b>
Stato	<b>Servizio esistente</b>
Riferimento funzionale	<b>Funzione religiosa</b>
Pianificazione attuativa	-
Consumo di suolo	<b>Suolo urbanizzato</b>
Area Territoriale	<b>392 mq</b>
Note e prescrizioni	



Ambito urbanistico	<b>Aree per attrezzature di interesse comune destinate a servizi religiosi o riconducibili a enti religiosi</b>
Tipologia	<b>Casa Carita'</b>
Stato	<b>Servizio esistente</b>
Riferimento funzionale	<b>Funzione religiosa</b>
Pianificazione attuativa	-
Consumo di suolo	<b>Suolo urbanizzato</b>
Area Territoriale	<b>136 mq</b>
Note e prescrizioni	

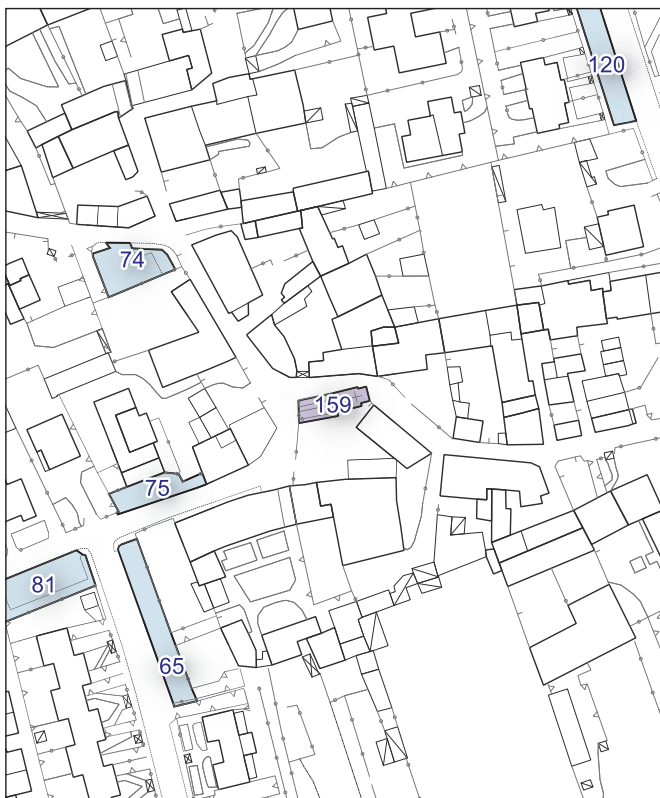


Ambito urbanistico	<b>Aree per attrezzature di interesse comune destinate a servizi religiosi o riconducibili a enti religiosi</b>
Tipologia	<b>Chiesa</b>
Stato	<b>Servizio esistente</b>
Riferimento funzionale	<b>Funzione religiosa</b>
Pianificazione attuativa	-
Consumo di suolo	<b>Suolo urbanizzato</b>
Area Territoriale	<b>2.035 mq</b>
Note e prescrizioni	


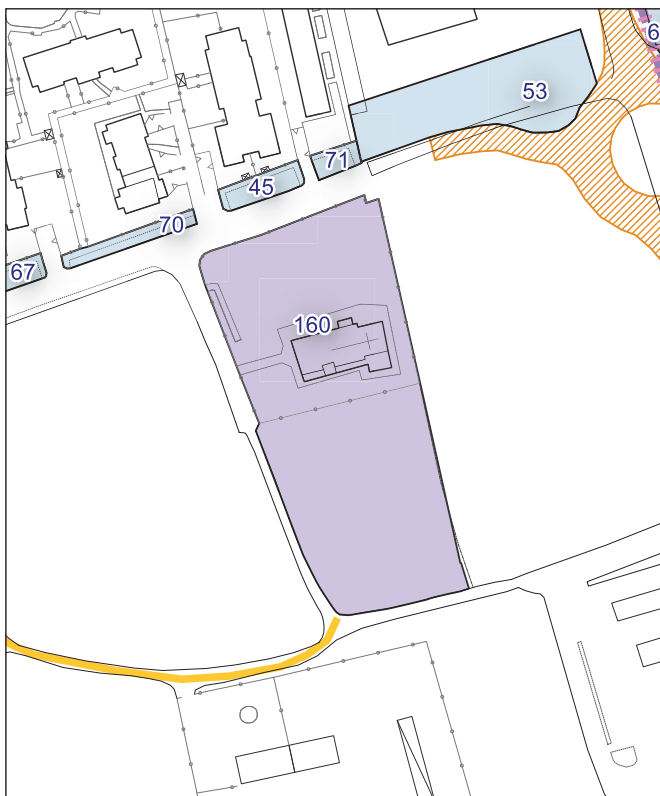


Ambito urbanistico	<b>Aree per attrezzature di interesse comune destinate a servizi religiosi o riconducibili a enti religiosi</b>
Tipologia	<b>Canonica</b>
Stato	<b>Servizio esistente</b>
Riferimento funzionale	<b>Funzione religiosa</b>
Pianificazione attuativa	-
Consumo di suolo	<b>Suolo urbanizzato</b>
Area Territoriale	<b>2.503 mq</b>
Note e prescrizioni	





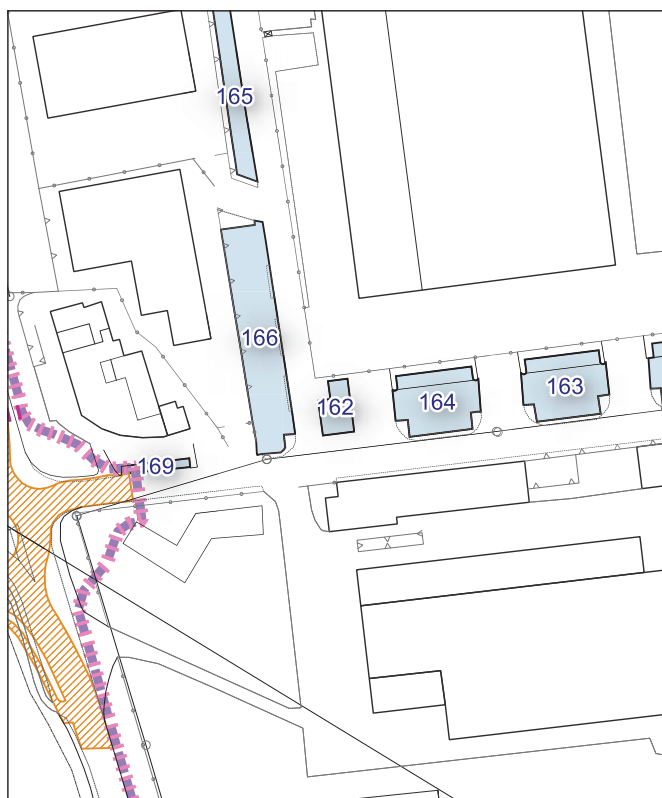
Ambito urbanistico	<b>Aree per attrezzature di interesse comune destinate a servizi religiosi o riconducibili a enti religiosi</b>
Tipologia	<b>Chiesa</b>
Stato	<b>Servizio esistente</b>
Riferimento funzionale	<b>Funzione religiosa</b>
Pianificazione attuativa	-
Consumo di suolo	<b>Suolo urbanizzato</b>
Area Territoriale	<b>115 mq</b>
Note e prescrizioni	



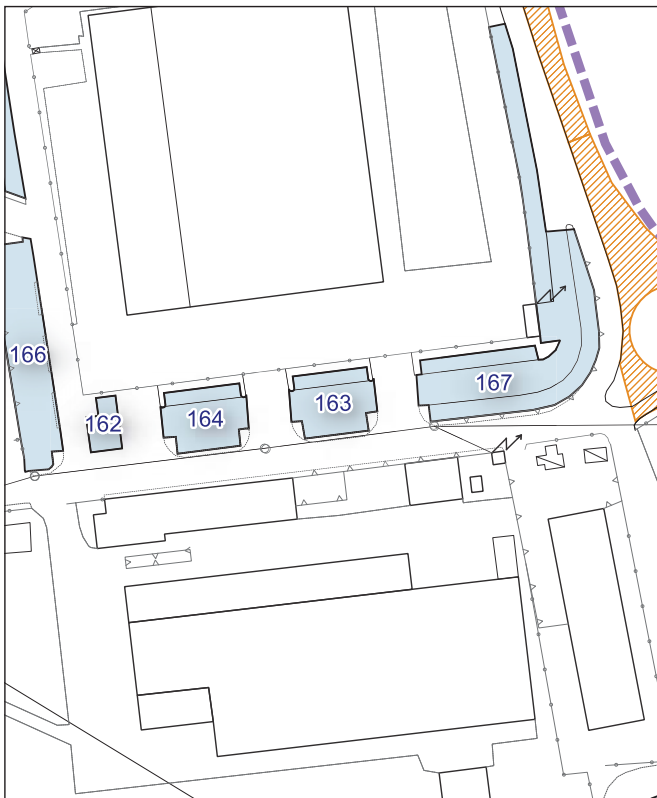
Ambito urbanistico	<b>Aree per attrezzature di interesse comune destinate a servizi religiosi o riconducibili a enti religiosi</b>
Tipologia	<b>Chiesa</b>
Stato	<b>Servizio esistente</b>
Riferimento funzionale	<b>Funzione religiosa</b>
Pianificazione attuativa	-
Consumo di suolo	<b>Suolo urbanizzato</b>
Area Territoriale	<b>5.167 mq</b>
Note e prescrizioni	



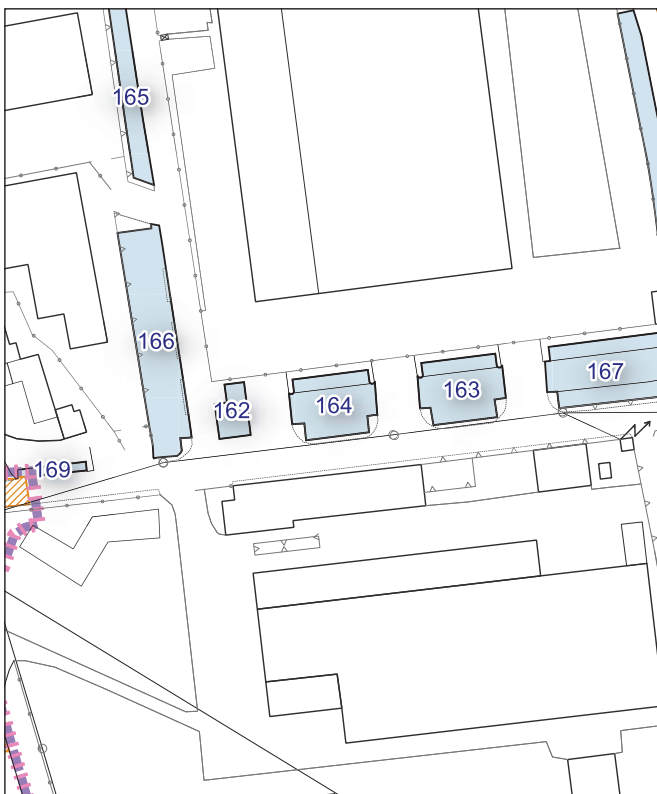
Ambito urbanistico	<b>Infrastrutture per garantire il principio dell'invarianza idraulica ed idrologica</b>
Tipologia	<b>Canale Scolmatore</b>
Stato	<b>Servizio in progetto</b>
Riferimento funzionale	<b>Funzione sovracomunale</b>
Pianificazione attuativa	<b>ATP2</b>
Consumo di suolo	<b>Suolo urbanizzabile</b>
Area Territoriale	<b>1.409 mq</b>
Note e prescrizioni	



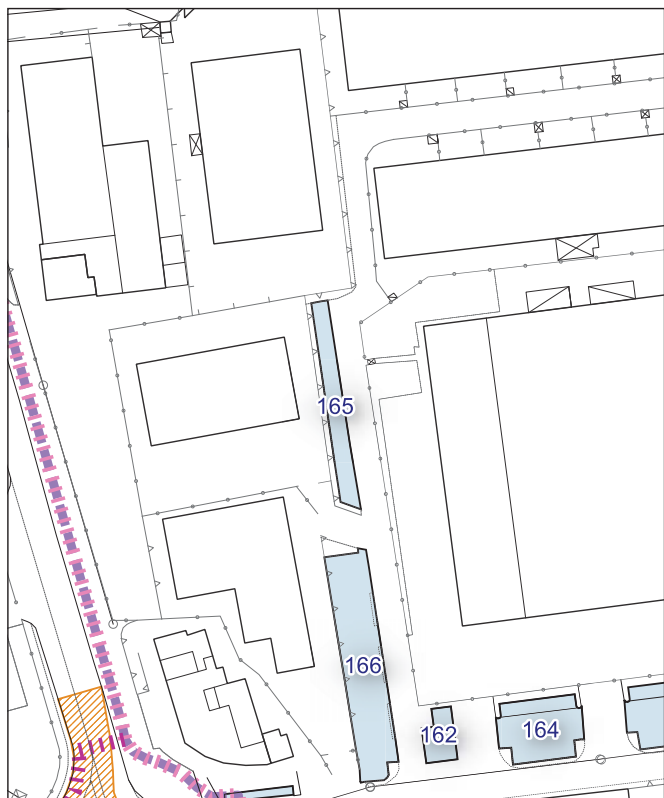
Ambito urbanistico	<b>Aree per la sosta veicolare</b>
Tipologia	<b>Parcheggio</b>
Stato	<b>Servizio esistente</b>
Riferimento funzionale	<b>Funzionale alla produzione e al commercio</b>
Pianificazione attuativa	-
Consumo di suolo	<b>Suolo urbanizzato</b>
Area Territoriale	<b>115 mq</b>
Note e prescrizioni	



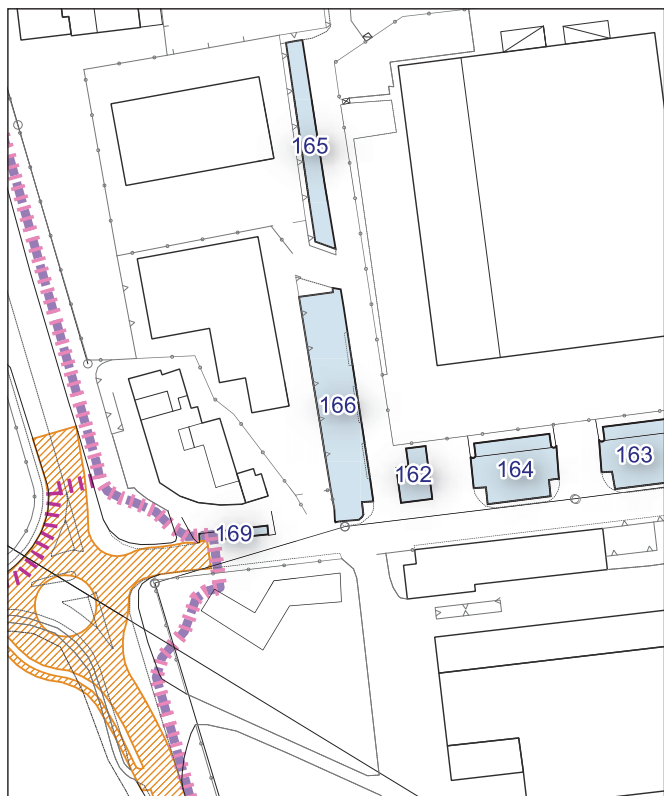
Ambito urbanistico	<b>Aree per la sosta veicolare</b>
Tipologia	<b>Parcheggio</b>
Stato	<b>Servizio esistente</b>
Riferimento funzionale	<b>Funzionale alla produzione e al commercio</b>
Pianificazione attuativa	-
Consumo di suolo	<b>Suolo urbanizzato</b>
Area Territoriale	<b>383 mq</b>
Note e prescrizioni	



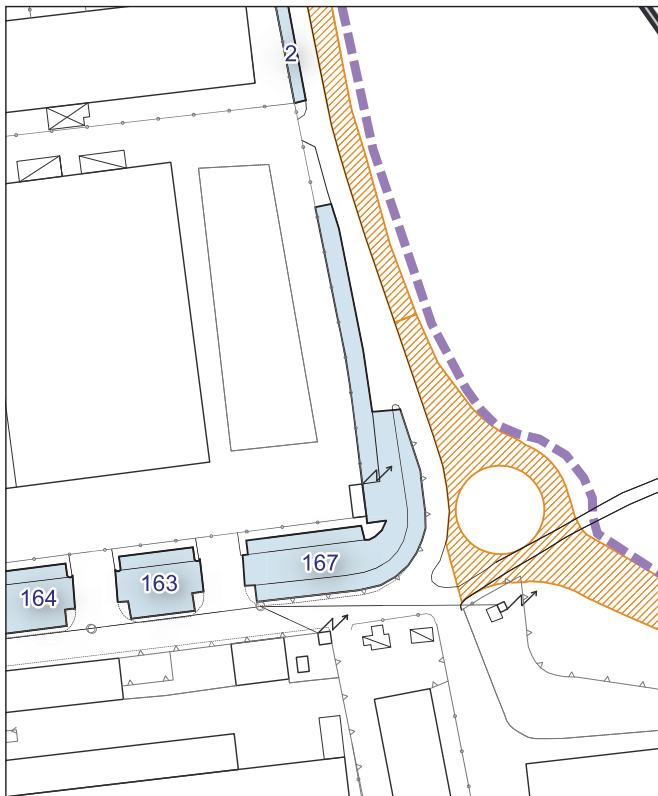
Ambito urbanistico	<b>Aree per la sosta veicolare</b>
Tipologia	<b>Parcheggio</b>
Stato	<b>Servizio esistente</b>
Riferimento funzionale	<b>Funzionale alla produzione e al commercio</b>
Pianificazione attuativa	-
Consumo di suolo	<b>Suolo urbanizzato</b>
Area Territoriale	<b>377 mq</b>
Note e prescrizioni	



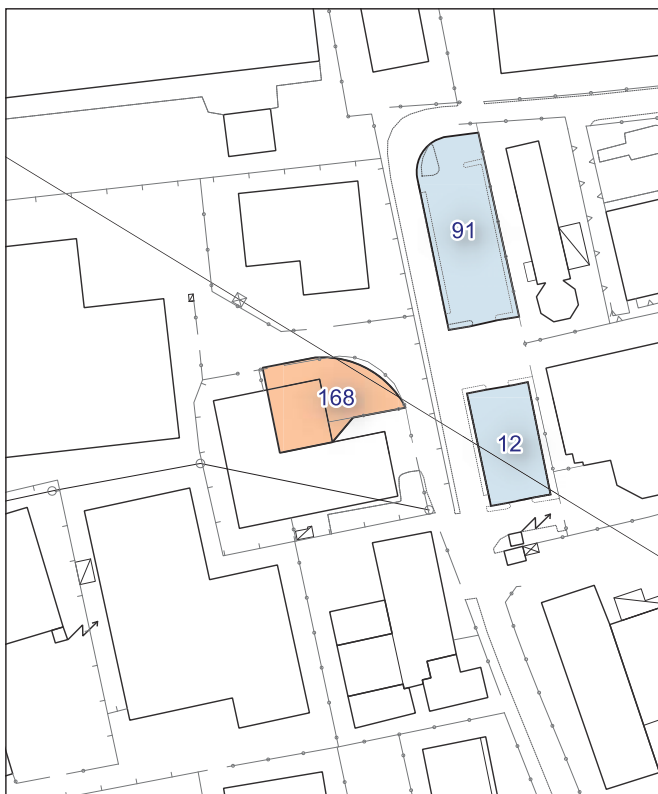
Ambito urbanistico	<b>Aree per la sosta veicolare</b>
Tipologia	<b>Parcheggio</b>
Stato	<b>Servizio esistente</b>
Riferimento funzionale	<b>Funzionale alla produzione e al commercio</b>
Pianificazione attuativa	-
Consumo di suolo	<b>Suolo urbanizzato</b>
Area Territoriale	<b>283 mq</b>
Note e prescrizioni	



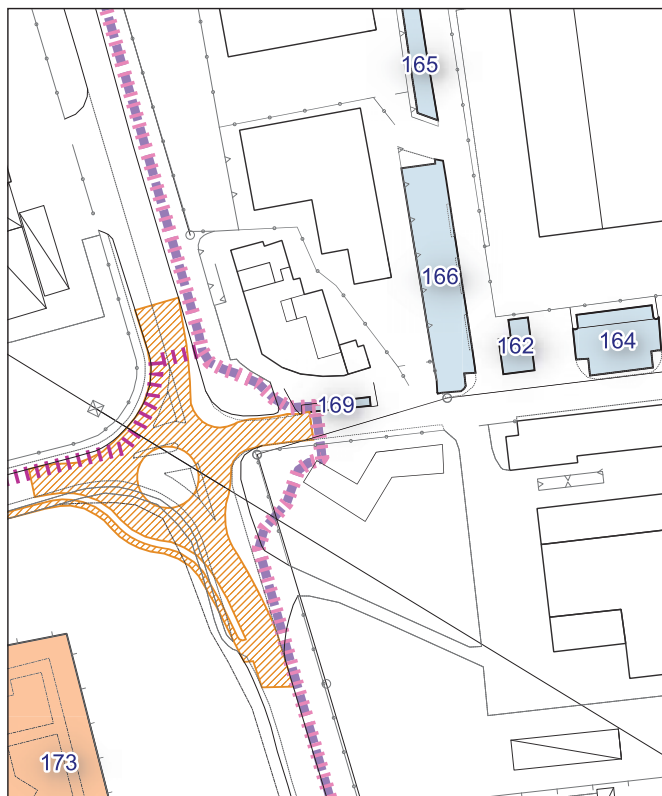
Ambito urbanistico	<b>Aree per la sosta veicolare</b>
Tipologia	<b>Parcheggio</b>
Stato	<b>Servizio esistente</b>
Riferimento funzionale	<b>Funzionale alla produzione e al commercio</b>
Pianificazione attuativa	-
Consumo di suolo	<b>Suolo urbanizzato</b>
Area Territoriale	<b>726 mq</b>
Note e prescrizioni	



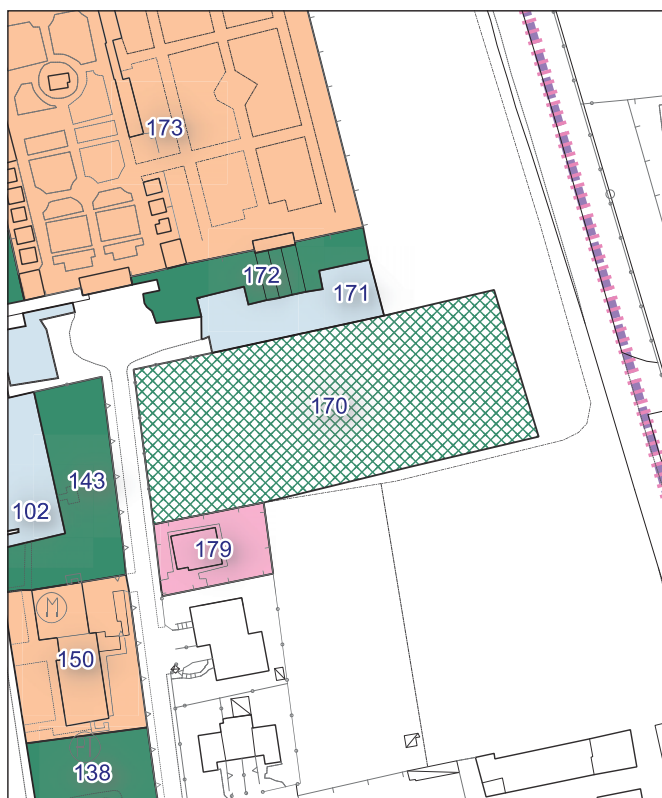
Ambito urbanistico	<b>Aree per la sosta veicolare</b>
Tipologia	<b>Parcheggio</b>
Stato	<b>Servizio esistente</b>
Riferimento funzionale	<b>Funzionale alla produzione e al commercio</b>
Pianificazione attuativa	-
Consumo di suolo	<b>Suolo urbanizzato</b>
Area Territoriale	<b>1.586 mq</b>
Note e prescrizioni	



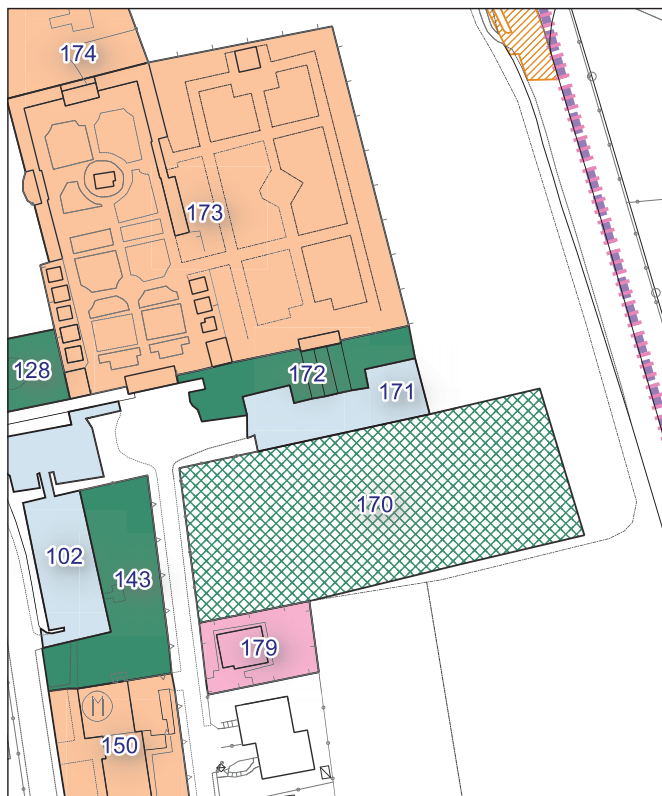
Ambito urbanistico	<b>Aree per attrezzature comuni e di interesse generale</b>
Tipologia	<b>Deposito mezzi operativi</b>
Stato	<b>Servizio esistente</b>
Riferimento funzionale	<b>Funzionale alla residenza</b>
Pianificazione attuativa	-
Consumo di suolo	<b>Suolo urbanizzato</b>
Area Territoriale	<b>672 mq</b>
Note e prescrizioni	



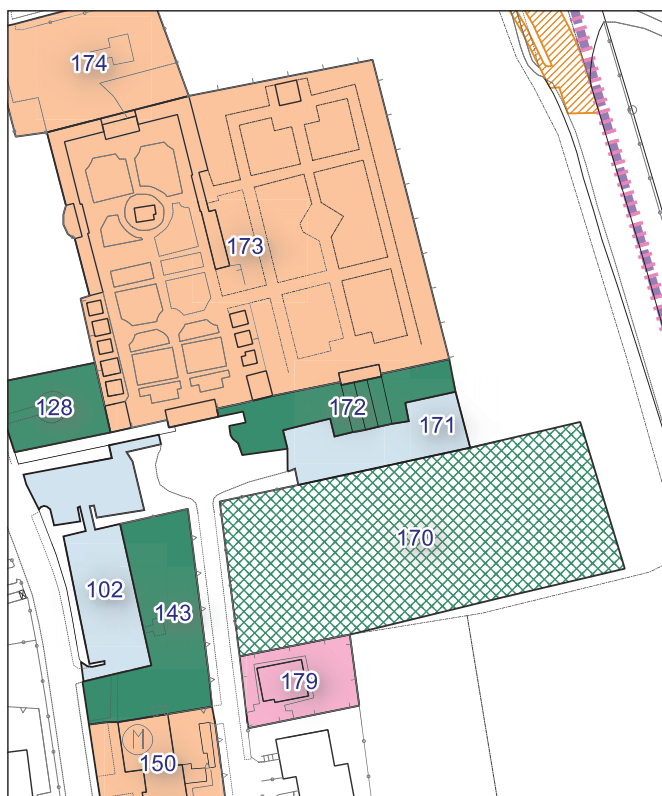
Ambito urbanistico	<b>Aree per la sosta veicolare</b>
Tipologia	<b>Parcheggio</b>
Stato	<b>Servizio esistente</b>
Riferimento funzionale	<b>Funzionale alla produzione e al commercio</b>
Pianificazione attuativa	-
Consumo di suolo	<b>Suolo urbanizzato</b>
Area Territoriale	<b>44 mq</b>
Note e prescrizioni	



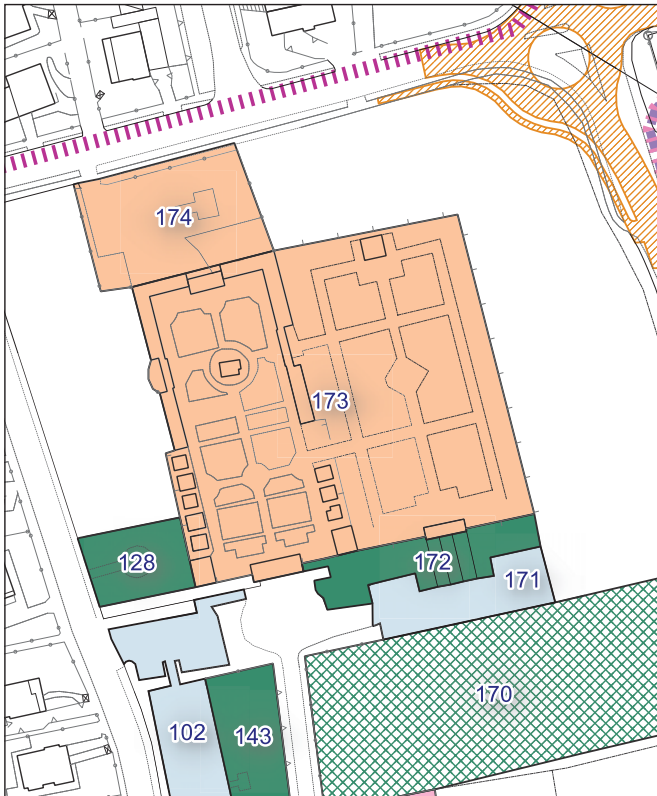
Ambito urbanistico	<b>Aree a verde e parchi urbani</b>
Tipologia	<b>Verde</b>
Stato	<b>Servizio in progetto</b>
Riferimento funzionale	<b>Funzionale alla residenza</b>
Pianificazione attuativa	-
Consumo di suolo	<b>Suolo urbanizzato</b>
Area Territoriale	<b>4.633 mq</b>
Note e prescrizioni	<b>FASCIA RISPETTO CIMITERO</b>



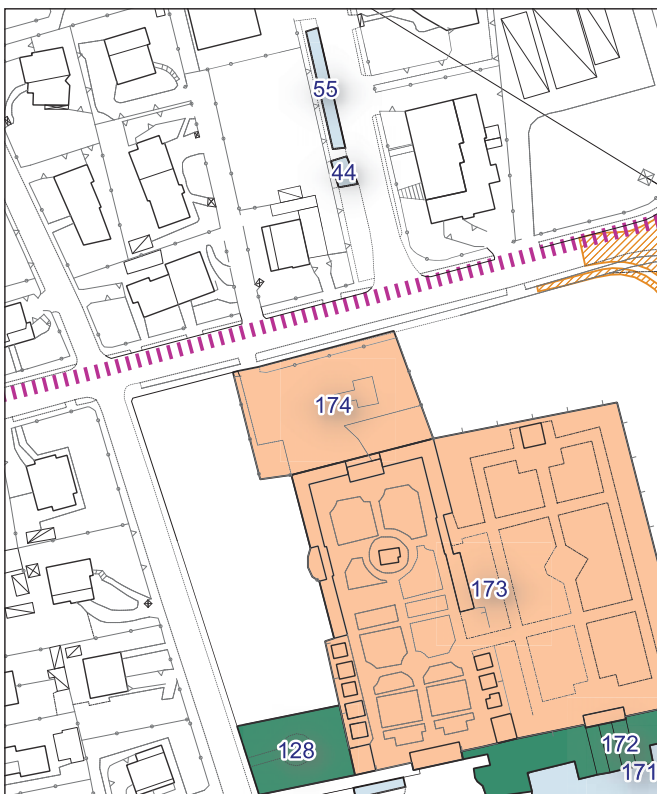
Ambito urbanistico	<b>Aree per la sosta veicolare</b>
Tipologia	<b>Parcheggio</b>
Stato	<b>Servizio esistente</b>
Riferimento funzionale	<b>Funzionale alla residenza</b>
Pianificazione attuativa	-
Consumo di suolo	<b>Suolo urbanizzato</b>
Area Territoriale	<b>694 mq</b>
Note e prescrizioni	



Ambito urbanistico	<b>Aree a verde e parchi urbani</b>
Tipologia	<b>Verde</b>
Stato	<b>Servizio esistente</b>
Riferimento funzionale	<b>Funzionale alla residenza</b>
Pianificazione attuativa	-
Consumo di suolo	<b>Suolo urbanizzato</b>
Area Territoriale	<b>764 mq</b>
Note e prescrizioni	<b>FASCIA RISPETTO CIMITERO</b>

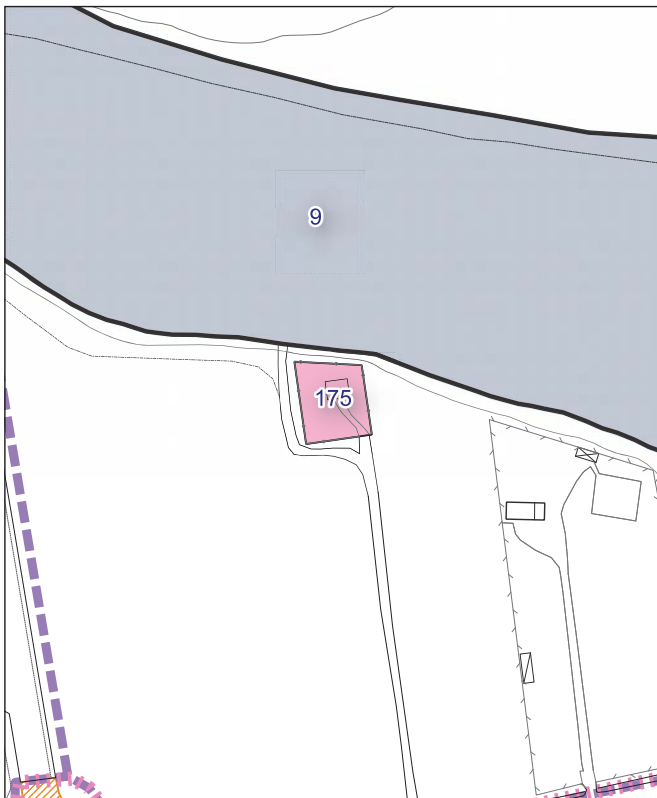


Ambito urbanistico	<b>Aree per attrezzature comuni e di interesse generale</b>
Tipologia	<b>Cimitero</b>
Stato	<b>Servizio esistente</b>
Riferimento funzionale	<b>Funzionale alla residenza</b>
Pianificazione attuativa	-
Consumo di suolo	<b>Suolo urbanizzato</b>
Area Territoriale	<b>8.252 mq</b>
Note e prescrizioni	<b>Realizzazione di nuove tombe ipogee nell'area nuova a est del cimitero; giardino delle rimembranze; cinerario comune</b>

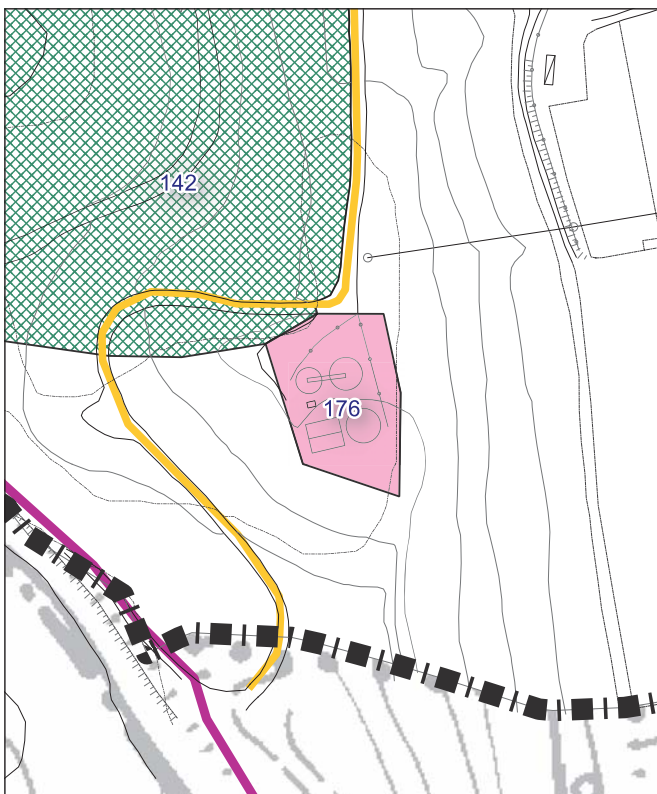


Ambito urbanistico	<b>Aree per attrezzature comuni e di interesse generale</b>
Tipologia	<b>Area Cani</b>
Stato	<b>Servizio esistente</b>
Riferimento funzionale	<b>Funzionale alla residenza</b>
Pianificazione attuativa	-
Consumo di suolo	<b>Suolo urbanizzato</b>
Area Territoriale	<b>1.524 mq</b>
Note e prescrizioni	

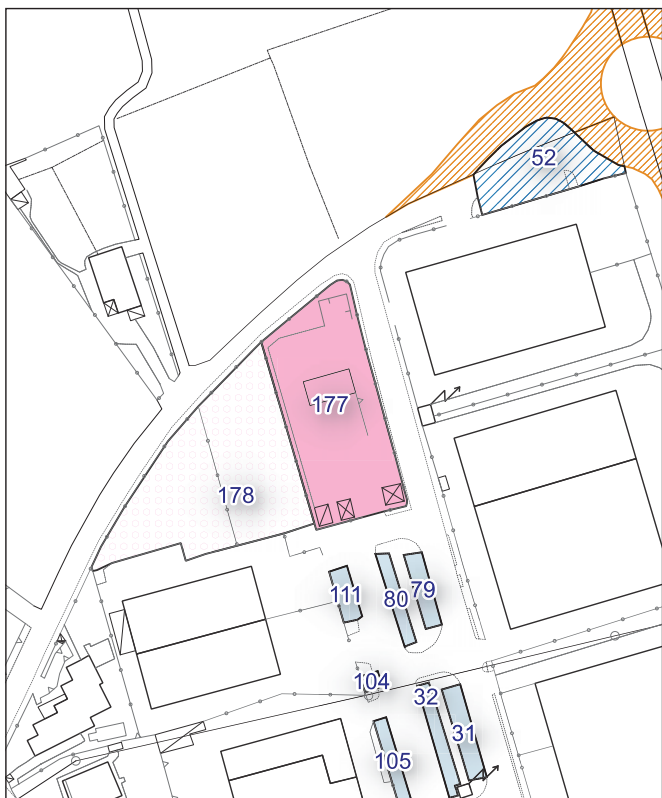




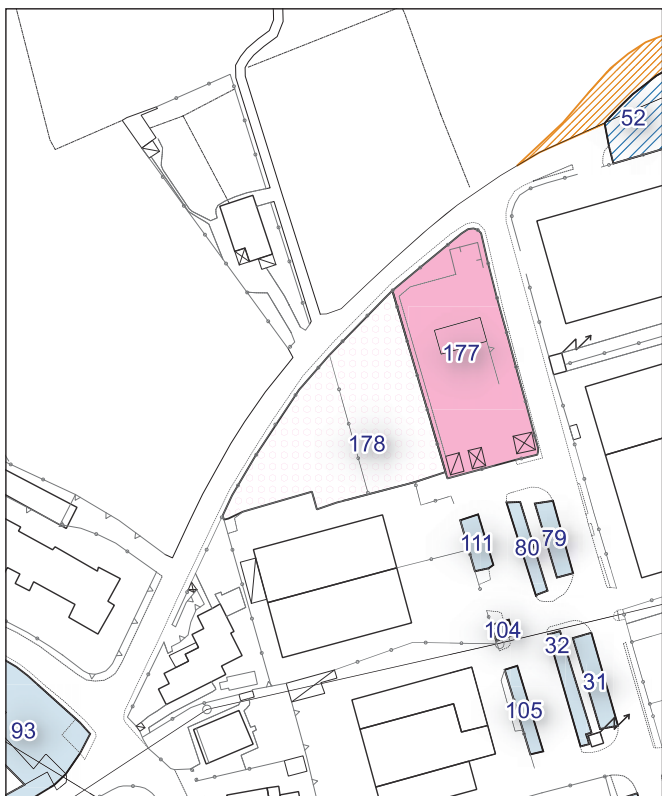
Ambito urbanistico	
Tipologia	<b>Cabina Snam</b>
Stato	<b>Servizio esistente</b>
Riferimento funzionale	<b>Funzionale alla residenza</b>
Pianificazione attuativa	-
Consumo di suolo	<b>Suolo urbanizzato</b>
Area Territoriale	<b>398 mq</b>
Note e prescrizioni	



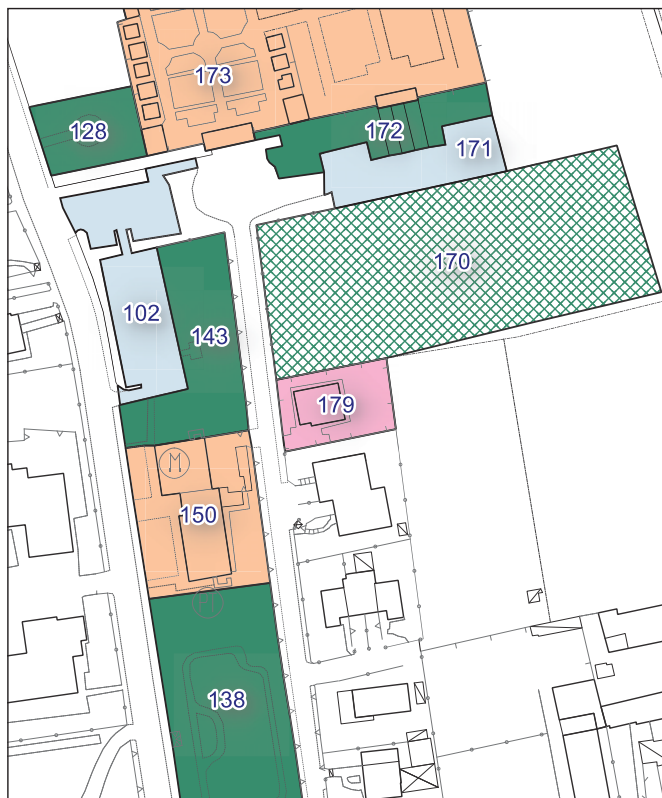
Ambito urbanistico	
Tipologia	<b>Depuratore</b>
Stato	<b>Servizio esistente</b>
Riferimento funzionale	<b>Funzionale alla residenza</b>
Pianificazione attuativa	-
Consumo di suolo	<b>Suolo urbanizzato</b>
Area Territoriale	<b>1.420 mq</b>
Note e prescrizioni	



Ambito urbanistico	
Tipologia	<b>Piattaforma ecologica</b>
Stato	<b>Servizio esistente</b>
Riferimento funzionale	<b>Funzionale alla residenza</b>
Pianificazione attuativa	-
Consumo di suolo	<b>Suolo urbanizzato</b>
Area Territoriale	<b>1.664 mq</b>
Note e prescrizioni	



Ambito urbanistico	
Tipologia	<b>Ampl. Stazione Ecologica</b>
Stato	<b>Servizio in progetto</b>
Riferimento funzionale	<b>Funzionale alla residenza</b>
Pianificazione attuativa	-
Consumo di suolo	<b>Suolo urbanizzabile</b>
Area Territoriale	<b>1.918 mq</b>
Note e prescrizioni	



Ambito urbanistico	
Tipologia	<b>Centrale telefonica</b>
Stato	<b>Servizio esistente</b>
Riferimento funzionale	<b>Funzionale alla residenza</b>
Pianificazione attuativa	-
Consumo di suolo	<b>Suolo urbanizzato</b>
Area Territoriale	<b>635 mq</b>
Note e prescrizioni	